

**INFORME DE AUDITORÍA DE LAS CUENTAS
ANUALES CORRESPONDIENTES
AL EJERCICIO 2021 DE
"FUNDACIÓN CAJA DE AHORROS DE LA
INMACULADA DE ARAGÓN"**



NÚMERO DE PROTOCOLO: A / CINCUENTA Y NUEVE / DOS MIL VEINTIDÓS

INFORME DE AUDITORÍA DE CUENTAS ANUALES EMITIDO POR UN AUDITOR INDEPENDIENTE

A los Patronos de FUNDACIÓN CAJA DE AHORROS DE LA INMACULADA DE ARAGÓN:

Opinión

Hemos auditado las cuentas anuales de FUNDACIÓN CAJA DE AHORROS DE LA INMACULADA DE ARAGÓN (la Fundación), que comprenden el balance a 31 de diciembre de 2021, la cuenta de resultados y la memoria correspondientes al ejercicio terminado en dicha fecha.

En nuestra opinión, las cuentas anuales adjuntas expresan, en todos los aspectos significativos, la imagen fiel del patrimonio y de la situación financiera de la Fundación a 31 de diciembre de 2021, así como de sus resultados correspondientes al ejercicio terminado en dicha fecha, de conformidad con el marco normativo de información financiera que resulta de aplicación (que se identifica en la nota 2 de la memoria) y, en particular, con los principios y criterios contables contenidos en el mismo.

Fundamento de la opinión

Hemos llevado a cabo nuestra auditoría de conformidad con la normativa reguladora de la actividad de auditoría de cuentas vigente en España. Nuestras responsabilidades de acuerdo con dichas normas se describen más adelante en la sección *Responsabilidades del auditor en relación con la auditoría de las cuentas anuales* de nuestro informe.

Somos independientes de la Fundación de conformidad con los requerimientos de ética, incluidos los de independencia, que son aplicables a nuestra auditoría de las cuentas anuales en España según lo exigido por la normativa reguladora de la actividad de auditoría de cuentas. En este sentido, no hemos prestado servicios distintos a los de la auditoría de cuentas ni han concurrido situaciones o circunstancias que, de acuerdo con lo establecido en la citada normativa reguladora, hayan afectado a la necesaria independencia de modo que se haya visto comprometida.

Consideramos que la evidencia de auditoría que hemos obtenido proporciona una base suficiente y adecuada para nuestra opinión.

Aspectos más relevantes de la auditoría

Los aspectos más relevantes de la auditoría son aquellos que, según nuestro juicio profesional, han sido considerados como los riesgos de incorrección material más significativos en nuestra auditoría de las cuentas anuales del periodo actual. Estos riesgos han sido tratados en el contexto de nuestra auditoría de las cuentas anuales en su conjunto, y en la formación de nuestra opinión sobre éstas, y no expresamos una opinión por separado sobre esos riesgos.



Hemos determinado que los riesgos que se describen a continuación son los riesgos más significativos considerados en la auditoría que se deben comunicar en nuestro informe.

Valoración de inversiones en empresas asociadas a largo plazo

La Fundación tiene registradas inversiones en empresas asociadas por importe de 59.722.428,16 euros en el activo no corriente a 31 de diciembre de 2021 (ver notas 4, 8 y 20) que supone un 75% del total activo.

Dicha inversión está valorada por su valor de coste minorado por las correcciones valorativas practicadas. Dado que esta inversión no está sujeta a cotización oficial, el análisis de recuperabilidad se determina, atendiendo al patrimonio neto consolidado de la Sociedad participada, ajustado por un "factor de corrección". Dicho factor de corrección se determina comparando la cotización bursátil a cierre del ejercicio de las entidades financieras cotizadas con su valor teórico contable, estableciendo una ponderación en función de la comparabilidad de las entidades objeto de análisis con la participada. Dado el importe de la inversión, y que este proceso requiere de juicios y estimaciones relevantes por parte de la Dirección y del Presidente del Patronato, hemos considerado el cálculo de este valor recuperable como un aspecto más relevante de nuestra auditoría.

Nuestros procedimientos de auditoría han comprendido, entre otros:

- La evaluación del diseño e implementación del control sobre la valoración de la inversión en empresas asociadas a largo plazo.
- Comprobación de que los valores de cotización bursátil de las entidades financieras analizadas a cierre del ejercicio coinciden con los publicados por la Bolsa de Madrid a dicha fecha.
- Comprobación de que los valores teóricos contables de las entidades financieras analizadas y de la Sociedad participada, a cierre del ejercicio, son coincidentes con los que se desprenden de las cuentas anuales auditadas consolidadas del ejercicio 2021, publicadas en la página web de la Comisión Nacional del Mercado Valores.
- Evaluación de la razonabilidad de la ponderación dada por la Dirección y el Presidente del Patronato de la Fundación a cada entidad financiera en el comparativo con la Sociedad participada.

Adicionalmente, hemos evaluado que la información revelada en las cuentas anuales en las notas 4e), 8c), y 20 de la memoria cumplen con los requerimientos del marco normativo de información financiera aplicable a la Fundación.

Responsabilidad del Presidente del Patronato en relación con las cuentas anuales

El Presidente del Patronato es responsable de formular las cuentas anuales adjuntas, de forma que expresen la imagen fiel del patrimonio, de la situación financiera y de los resultados de la Sociedad, de conformidad con el marco normativo de información financiera aplicable a la Fundación en España, y del control interno que considere necesario para permitir la preparación de cuentas anuales libres de incorrección material, debida a fraude o error.



En la preparación de las cuentas anuales, el Presidente del Patronato es responsable de la valoración de la capacidad de la Fundación para continuar como empresa en funcionamiento, revelando, según corresponda, las cuestiones relacionadas con la empresa en funcionamiento y utilizando el principio contable de empresa en funcionamiento excepto si el Presidente del Patronato tiene intención de liquidar la sociedad o de cesar sus operaciones, o bien no exista otra alternativa realista.

Responsabilidades del auditor en relación con la auditoría de las cuentas anuales

Nuestros objetivos son obtener una seguridad razonable de que las cuentas anuales en su conjunto están libres de incorrección material, debida a fraude o error, y emitir un informe de auditoría que contiene nuestra opinión. Seguridad razonable es un alto grado de seguridad, pero no garantiza que una auditoría realizada de conformidad con la normativa reguladora de la actividad de auditoría de cuentas vigente en España siempre detecte una incorrección material cuando existe. Las incorrecciones pueden deberse a fraude o error y se consideran materiales si, individualmente o de forma agregada, puede preverse razonablemente que influyan en las decisiones económicas que los usuarios toman basándose en las cuentas anuales.

Como parte de una auditoría de conformidad con la normativa reguladora de la actividad de auditoría de cuentas vigente en España, aplicamos nuestro juicio profesional y mantenemos una actitud de escepticismo profesional durante toda la auditoría. También:

- Identificamos y valoramos los riesgos de incorrección material en las cuentas anuales, debida a fraude o error, diseñamos y aplicamos procedimientos de auditoría para responder a dichos riesgos y obtenemos evidencia de auditoría suficiente y adecuada para proporcionar una base para nuestra opinión. El riesgo de no detectar una incorrección material debida a fraude es más elevado que en el caso de una incorrección material debida a error, ya que el fraude puede implicar colusión, falsificación, omisiones deliberadas, manifestaciones intencionadamente erróneas, o la elusión del control interno.
- Obtenemos conocimiento del control interno relevante para la auditoría con el fin de diseñar procedimientos de auditoría que sean adecuados en función de las circunstancias, y no con la finalidad de expresar una opinión sobre la eficacia del control interno de la entidad.
- Evaluamos si las políticas contables aplicadas son adecuadas y la razonabilidad de las estimaciones contables y la correspondiente información revelada por el Presidente del Patronato.
- Concluimos sobre si es adecuada la utilización, por el Presidente del Patronato, del principio contable de empresa en funcionamiento y, basándonos en la evidencia de auditoría obtenida, concluimos sobre si existe o no una incertidumbre material relacionada con hechos o con condiciones que pueden generar dudas significativas sobre la capacidad de la Fundación para continuar como empresa en funcionamiento. Si concluimos que existe una incertidumbre material, se requiere que llamemos la atención en nuestro informe de auditoría sobre la correspondiente información revelada en las cuentas anuales o, si dichas revelaciones no son adecuadas, que expresemos una opinión modificada. Nuestras conclusiones se basan en la evidencia de auditoría obtenida hasta la fecha de nuestro informe de auditoría. Sin embargo, los hechos o condiciones futuros pueden ser la causa de que la Sociedad deje de ser una empresa en funcionamiento.



- Evaluamos la presentación global, la estructura y el contenido de las cuentas anuales, incluida la información revelada, y si las cuentas anuales representan las transacciones y hechos subyacentes de un modo que logran expresar la imagen fiel.

Nos comunicamos con el Presidente del Patronato de la entidad en relación con, entre otras cuestiones, el alcance y el momento de realización de la auditoría planificados y los hallazgos significativos de la auditoría, así como cualquier deficiencia significativa del control interno que identificamos en el transcurso de la auditoría. Entre los riesgos significativos que han sido objeto de comunicación al Presidente del Patronato de la entidad, determinamos los que han sido de la mayor significatividad en la auditoría de las cuentas anuales del periodo actual y que son, en consecuencia, los riesgos considerados más significativos.

Describimos esos riesgos en nuestro informe de auditoría salvo que las disposiciones legales o reglamentarias prohíban revelar públicamente la cuestión.

Villalba, Envid y Cia., Auditores, S.L.
Paseo Independencia 21, 7º Derecha
Nº de ROAC: S0184



Lidia Sierra Rodriguez,
Nº de ROAC socio: 18617

Zaragoza, a 17 de mayo de 2022



VILLALBA, ENVID Y CIA.
AUDITORES, S.L.

2022 Núm. 08/22/00425

SELLO CORPORATIVO: 96,00 EUR

Informe de auditoría de cuentas sujeto
a la normativa de auditoría de cuentas
española o internacional



CUENTAS ANUALES

FUNDACIÓN CAJA DE AHORROS DE LA
INMACULADA DE ARAGÓN

EJERCICIO CERRADO A 31 DE DICIEMBRE DE
2021

ÍNDICE:

- ÍNDICE 1

BALANCE Y CUENTA DE RESULTADOS:

- Activo 2
- Patrimonio neto y pasivo 3
- Cuenta de resultados correspondiente al ejercicio terminado el 31 de diciembre de 2021 4

MEMORIA:

- nota 1 actividad de la entidad 5
- nota 2 bases de presentación de las cuentas anuales 12
- nota 3 excedente del ejercicio 18
- nota 4 normas de registro y valoración 18
- nota 5 inmovilizado material 38
- nota 6 inmovilizado intangible 45
- nota 7 inversiones inmobiliarias 47
- nota 8 instrumentos financieros 49
- nota 9 usuarios y otros deudores de la actividad propia 54
- nota 10 beneficiarios, acreedores 55
- nota 11 fondos propios 55
- nota 12 situación fiscal 56
- nota 13 ingresos y gastos 60
- nota 14 información sobre medioambiente 61
- nota 15 subvenciones, donaciones y legados 62
- nota 16 actividades de la entidad 63
- nota 17 aplicación de elementos patrimoniales a fines propios 81
- nota 18 gastos de administración 87
- nota 19 hechos posteriores 87
- nota 20 saldos y operaciones con partes vinculadas 87
- nota 21 otra información 88
- nota 22 información sobre derechos de emisión de gases de efecto invernadero 91
- nota 23 información sobre los aplazamientos de pago efectuados a proveedores 91
- nota 24 nota de provisiones y contingencias. 92
- nota 25 estado de flujos de efectivo correspondiente a los ejercicios terminados el 31 de diciembre de 2021 y 31 de diciembre de 2020 94
- nota 26 inventario. 95

En Zaragoza, a 31 de marzo de 2022


D. Juan Álvarez Aranz
Presidente del Patronato

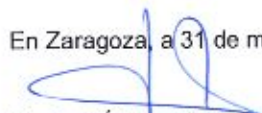

Dª. María Teresa Gabás Trigo
Secretario del Patronato

FUNDACIÓN CAJA DE AHORROS DE LA INMACULADA DE ARAGÓN
BALANCE AL CIERRE DEL EJERCICIO 2021

ACTIVO
(Importe en euros)

	<u>Ejercicio 2021</u>	<u>Ejercicio 2020</u>
A) ACTIVO NO CORRIENTE	74.298.113,10	66.889.929,68
I) <i>Inmovilizado intangible</i>	165.739,69	174.374,43
1.- Patentes, licencias, marcas y similares	1.065,89	1.241,71
2.- Aplicaciones informáticas	7.454,67	12.526,67
3.- Derechos sobre activos cedidos en uso	157.219,13	160.606,05
III) <i>Inmovilizado material</i>	11.192.773,77	11.356.021,39
1.- Terrenos y construcciones	7.980.315,49	8.139.866,84
2.- Instalaciones técnicas y otro inmovilizado material	2.728.444,04	2.732.140,31
3.- Bienes muebles de carácter especial	484.014,24	484.014,24
IV) <i>Inversiones inmobiliarias</i>	3.213.890,26	3.285.279,24
1.- Terrenos	1.198.147,59	1.198.147,59
2.- Construcciones	2.015.742,67	2.087.131,65
V) <i>Inversiones en entidades del grupo y asociadas a largo plazo</i>	59.722.428,16	52.070.973,40
1.- Instrumentos de patrimonio	59.722.428,16	52.070.973,40
VII) <i>Inversiones financieras a largo plazo</i>	3.111,77	3.111,77
5.- Otros activos financieros	3.111,77	3.111,77
VIII) <i>Activos por impuesto diferido</i>	169,45	169,45
B) ACTIVO CORRIENTE	4.981.363,41	4.622.852,56
I) <i>Usuarios y otros deudores de la actividad propia</i>	62.995,53	30.916,90
II) <i>Deudores comerciales y otras cuentas a cobrar</i>	16.752,97	11.202,84
1.- Deudores varios	2.812,65	2.892,65
2.- Personal	(51,38)	(47,19)
6.- Otros créditos con las Administraciones Públicas	13.991,70	8.357,38
IV) <i>Inversiones financieras a corto plazo</i>	2.203.459,48	2.093.093,81
1.- Instrumentos de patrimonio	2.183.459,48	2.093.093,81
2.- Créditos a entidades	20.000,00	
VI) <i>Efectivo y otros activos líquidos equivalentes</i>	2.698.155,43	2.487.639,01
1.- Tesorería	2.698.155,43	2.487.639,01
TOTAL ACTIVO (A+B)	79.279.476,51	71.512.782,24

En Zaragoza, a 31 de marzo de 2022


 D. Juan Álvarez Aranz
 Presidente del Patronato



 D.ª María Teresa Gabás Trigo
 Secretario del Patronato

FUNDACIÓN CAJA DE AHORROS DE LA INMACULADA DE ARAGÓN
BALANCE AL CIERRE DEL EJERCICIO 2021
PATRIMONIO NETO Y PASIVO
(Importe en euros)

NOTAS	<u>Ejercicio 2021</u>	<u>Ejercicio 2020</u>
A) PATRIMONIO NETO	79.051.983,61	71.238.904,56
11 A-1) Fondos Propios	72.234.174,98	64.334.315,76
I) <i>Dotación Fundacional</i>	1.201.012,10	1.201.012,10
1.- <i>Dotación Fundacional</i>	1.201.012,10	1.201.012,10
II) <i>Reservas</i>	636.024.409,43	636.024.409,43
1.- <i>Otras reservas</i>	636.024.409,43	636.024.409,43
III) <i>Excedentes de ejercicios anteriores</i>	(572.891.105,77)	(553.960.490,26)
1.- <i>(Excedentes negativos de ejercicios anteriores)</i>	(572.891.105,77)	(553.960.490,26)
IV) <i>Excedente del ejercicio</i>	7.899.859,22	(18.930.615,51)
15 A-2) Subvenciones, donaciones y legados recibidos	6.817.808,63	6.904.588,80
I) <i>Donaciones y legados</i>	6.817.808,63	6.904.588,80
C) PASIVO CORRIENTE	227.492,90	273.877,68
III) <i>Deudas a corto plazo</i>	632,95	596,95
5.- <i>Otros pasivos financieros</i>	632,95	596,95
8 y 10 V) <i>Beneficiarios - Acreedores</i>	13.912,63	36.134,45
8 VI) <i>Acreedores comerciales y otras cuentas a pagar</i>	104.638,56	161.171,27
1.- <i>Acreedores varios</i>	36.627,74	41.020,61
4.- <i>Personal</i>	(6,31)	0,00
6.- <i>Otras deudas con las Administraciones Públicas</i>	68.017,13	120.150,66
8 III) <i>Periodificaciones a corto plazo</i>	108.308,76	75.975,01
TOTAL PATRIMONIO NETO Y PASIVO (A+B+C)	79.279.476,51	71.512.782,24

En Zaragoza, a 31 de marzo de 2022


 D. Juan Álvarez Aranz
 Presidente del Patronato


 D.ª María Teresa Gabás Trigo
 Secretario del Patronato

FUNDACIÓN CAJA DE AHORROS DE LA INMACULADA DE ARAGÓN
CUENTA DE RESULTADOS CORRESPONDIENTE AL EJERCICIO TERMINADO EL 31 DE DICIEMBRE
DE 2021
(Importe en euros)

NOTAS	(DEBE) / HABER	Ejercicio 2021	Ejercicio 2020
A)	OPERACIONES CONTINUADAS		
	1.- <i>Ingresos de la actividad propia</i>	874.309,28	875.745,43
	a) Aportaciones usuarios	841.040,66	809.194,06
	d) Subvenciones, donaciones y legados imputados al excedente del ejercicio	759,95	1.996,75
	f) Reintegro de ayudas	32.508,67	64.554,62
	3.- <i>Gastos por ayudas y otros</i>	(253.833,77)	(256.470,59)
13	a) Ayudas monetarias	(243.762,14)	(233.707,81)
13	b) Ayudas no monetarias	(9.814,90)	(22.734,78)
	c) Gastos por colaboraciones y del órgano de gobierno	(256,73)	(28,00)
	7.- <i>Otros ingresos de la actividad</i>	0,00	1.189,00
	8.- <i>Gastos de personal</i>	(1.809.951,72)	(1.232.998,44)
	a) Sueldos, salarios y asimilados	(1.525.956,24)	(990.830,15)
13	b) Cargas sociales	(283.995,48)	(242.166,29)
	9.- <i>Otros gastos de la actividad</i>	(852.141,57)	(725.494,13)
13	a) Servicios exteriores	(864.487,25)	(745.356,99)
12	b) Tributos	12.345,88	19.953,78
	c) Pérdidas, deterioro y variac. De prov. Por op. Comerciales	0,00	(75,83)
	d) Otros gastos de gestión corriente	0,00	(15,28)
5 y 6	10.- <i>Amortización del inmovilizado</i>	(306.359,69)	(341.746,64)
15	11.- <i>Subvenciones, donaciones y legados de capital traspasados al excedente</i>	86.780,17	86.780,17
	a) Donaciones y legados de capital traspasados al excedente del ejercicio	86.780,17	86.780,17
	15.- <i>Otros resultados</i>	(4.847,85)	0,01
8	A.1) EXCEDENTE DE LA ACTIVIDAD	(2.285.844,95)	(1.792.998,19)
8	16.- <i>Ingresos financieros</i>	2.408.533,95	850.092,44
	a) De participaciones en instrumentos de patrimonio	2.405.821,46	848.882,36
	a.1) En entidades del grupo y asociadas	912,49	1.210,08
	b) De valores negociables y otros instrumentos financieros	912,49	1.210,08
	b.1) En entidades del grupo y asociadas	0,00	(13.428,63)
	17.- <i>Gastos financieros</i>	0,00	(13.428,63)
	b) Por deudas con terceros	0,00	(13.428,63)
	18.- <i>Variaciones de valor razonable en instrumentos financieros</i>	12.411,18	46.532,21
	a) Cartera de negociación y otros	12.411,18	46.532,21
8	19.- <i>Deterioro y resultado por enajenaciones de instrumentos financieros</i>	7.746.759,04	(18.020.813,34)
	a) Deterioros y pérdidas	7.651.454,76	(18.015.719,61)
	b) Resultados por enajenación y otros	95.304,28	(5.093,73)
	A.2) EXCEDENTE DE LAS OPERACIONES FINANCIERAS	10.166.704,17	(17.137.617,32)
	A.3) EXCEDENTE ANTES DE IMPUESTOS	7.899.859,22	(18.930.615,51)
3	A.4) EXCEDENTE DEL EJERCICIO	7.899.859,22	(18.930.615,51)
	A.5) VARIACIÓN DEL PATRIMONIO NETO RECONOCIDA EN EL EXCEDENTE DEL EJERCICIO	7.899.859,22	(18.930.615,51)
	C) RECLASIFICACIONES AL EXCEDENTE DEL EJERCICIO		
15	3.- <i>Subvenciones recibidas</i>	(86.780,17)	(86.780,17)
	C.1) Variación de patrimonio neto por reclasificaciones al excedente del ejercicio (1+2+3+4+5)	(86.780,17)	(86.780,17)
	D) VARIACIÓN DE PATRIMONIO NETO POR INGRESOS Y GASTOS IMPUTADOS (B.1 + C.1)	(86.780,17)	(86.780,17)
	H) OTRAS VARIACIONES	0,00	(30.521,63)
	I) RESULTADO TOTAL, VARIACIÓN DEL PATRIMONIO NETO DEL EJERCICIO (A.5+E+G+H)	7.813.079,06	(19.047.917,31)

En Zaragoza, a 31 de marzo de 2022

D. Juan Álvarez Aranz
 Presidente del Patronato

D^a. María Teresa Gabás Trigo
 Secretario del Patronato

FUNDACIÓN CAJA DE AHORROS DE LA INMACULADA DE ARAGÓN
MEMORIA DEL EJERCICIO 2021

NOTA 1 ACTIVIDAD DE LA ENTIDAD

FUNDACIÓN CAJA AHORROS DE LA INMACULADA DE ARAGÓN se constituyó con fecha 19 de diciembre de 2013, encontrándose inscrita en el Registro de Fundaciones de la Comunidad Autónoma de Aragón con el nº 350 (I) y el C.I.F. asignado G-50000819.


La Fundación CAI tiene su origen en la fusión de las fundaciones "Fundación Caja de Ahorros de la Inmaculada de Aragón" y la "Fundación Caja de Ahorros de la Inmaculada de Aragón – Acción Social Católica (CAI-ASC)" mediante la absorción de la segunda por la primera, en cuya virtud, "Fundación Caja de Ahorros de la Inmaculada de Aragón" adquiere en bloque a título de sucesión universal, todos los elementos patrimoniales integrados en el activo y en el pasivo de Fundación CAI-ASC quedando la Fundación absorbente plenamente subrogada en cuantos derechos y obligaciones procedan de la absorbida, sin reserva, excepción ni limitación, de conformidad con la Ley.

La fusión por absorción, se elevó a público en escritura Nº de protocolo 3.574 del 13 de noviembre de 2019. Con dicha escritura también se elevaron a público los nuevos Estatutos de la Fundación, que incluyen el traslado del domicilio social a Calle San Braulio 5-7, en el Centro Joaquín Roncal de Zaragoza. Todo fue comunicado e inscrito en el Registro de Fundaciones de la Comunidad Autónoma de Aragón dependiente del Departamento de Economía, Planificación y Empleo del Gobierno de Aragón.

La Fundación se rige por sus Estatutos y por las disposiciones complementarias que en su interpretación y desarrollo establezca el Patronato, así como por las disposiciones legales vigentes en materia de fundaciones y demás disposiciones de carácter general que resulten de aplicación.

Asimismo, la Fundación se rige, de acuerdo con lo establecido en la Disposición Adicional Segunda de la Ley 50/2002, de 26 de diciembre, de Fundaciones, por los Acuerdos de cooperación suscritos entre el Estado español y la Iglesia Católica y por las normas dictadas para su aplicación. Se encuentra acogida a Ley 49/2002, de 23 de diciembre, de régimen fiscal de las entidades sin fines lucrativos y de los incentivos al mecenazgo.

En Zaragoza, a 31 de marzo de 2022



D. Juan Álvarez Aranz
Presidente del Patronato



Dª. María Teresa Gabás Trigo
Secretario del Patronato


Según se establece en el artículo 6 de sus Estatutos, la finalidad de la Fundación, que representa la continuidad y desarrollo de la Obra Social y Cultural que ha venido gestionando Caja Inmaculada, es crear, fomentar y sostener obras sociales, especialmente para favorecer la asistencia e inclusión social de personas vulnerables o en riesgo de exclusión, así como impulsar el desarrollo económico, social y cultural de Aragón.


Actividades y beneficiarios

La Fundación realiza cualesquiera actividades que son consideradas adecuadas o convenientes por el Patronato para cumplir los fines fundacionales en cada momento, de acuerdo con lo establecido en sus Estatutos y en la legislación aplicable, y a dicho efecto, desarrolla, promueve o apoya cualquier tipo de actividades sociales, culturales y económicas de interés general, entre otros, en los siguientes campos:

- a) Asistencia a personas que se encuentran en circunstancias de vulnerabilidad o exclusión social, incluyendo la asistencia a personas en situación de discapacidad o dependencia y el apoyo a la autonomía de las mismas.
- b) Promoción del voluntariado y apoyo a las asociaciones y fundaciones que trabajan en el campo de la asistencia y los servicios sociales.
- c) Acciones de ayuda humanitaria y de cooperación al desarrollo.
- d) Actividades formativas y culturales, en particular para la corrección de situaciones de desventaja o riesgo de exclusión de determinados grupos.
- e) Actividades de investigación, desarrollo e innovación.
- f) Conservación y restauración del patrimonio histórico-artístico en sus diversas modalidades.
- g) Actividades de generación de empleo a través, entre otros, del fomento del emprendimiento, de las empresas de inserción o de la economía social.
- h) Actividades deportivas y de ocio, en especial para personas con limitaciones o situación de desventaja.
- i) Promoción de la educación financiera, especialmente en el ámbito juvenil y de las personas mayores.
- j) Cualesquiera otras actividades relacionadas con los fines señalados en el artículo 6 y que el Patronato considere oportuno acometer.

En Zaragoza, a 31 de marzo de 2022


D. Juan Álvarez Aranz
Presidente del Patronato

D^a. María Teresa Gabás Trigo
Secretario del Patronato


La Fundación lleva a cabo las actividades propias de su objeto social por sí misma o en colaboración con otras personas o entidades, públicas o privadas, en cualquiera de los campos que le son propios.

Asimismo, la Fundación desarrolla actividades económicas cuyo objeto está relacionado con los fines fundacionales o son complementarias o accesorias de las mismas, ya sea directa o indirectamente a través de sociedades mercantiles en las que no se responde personalmente de las deudas sociales, de acuerdo con el ordenamiento jurídico. En todo caso, el resultado neto de las actividades mercantiles se destina al cumplimiento de los fines de la Fundación.


La Fundación firma convenios de colaboración con otras personas físicas o jurídicas que alleguen fondos para dotar de medios materiales o humanos sus actividades genéricas o específicas.

Con carácter general, las actividades de la Fundación benefician a colectividades genéricas e indeterminadas de personas. No obstante, cuando es preciso delimitar los beneficiarios, el Patronato determina, atendiendo a la consecución de los fines fundacionales, aquellos colectivos que son beneficiarios de las actividades de la Fundación, para lo cual aplica criterios de imparcialidad y no discriminación, y, en todo caso, actúa de conformidad con los criterios establecidos legalmente.

Para Fundación Caja Inmaculada el año 2021 se ha visto marcado por tres hitos que han afectado a la actividad en todos sus proyectos:

- La continuidad de la pandemia mundial de la COVID 19, iniciada en 2020, que ha obligado a adaptar permanentemente todas las actividades a las medidas sanitarias establecidas por las autoridades. Como se recoge en párrafos anteriores, prácticamente toda la programación que realiza Fundación CAI es de carácter público por lo que la actividad se ha resentido no sólo cuantitativamente por la reducción de aforos y por consiguiente la menor asistencia de público si no también cualitativamente ya que se requiere una mayor atención y una continua adaptación en el desarrollo de las actividades.
- Un segundo hito que ha marcado el ejercicio 2021 ha sido la ejecución de un Expediente de Regulación de Empleo por causas económicas al que 10 trabajadores de la plantilla de la Fundación se acogieron voluntariamente (pasando el equipo de trabajo de 34 trabajadores a 24) y en el que se acordó el cierre de tres centros de actividad: Biblioteca Mariano de Pano y las sedes en Huesca y Teruel (reduciendo el número de centros de 6 a 3).

En Zaragoza, a 31 de marzo de 2022


D. Juan Álvarez Aranz
Presidente del Patronato

D^a. María Teresa Gabás Trigo
Secretario del Patronato


- Tras el ajuste de plantilla y la reducción de los centros de trabajo, se continua con el desarrollo del proyecto iniciado en 2020 en el que se plantea una transición del modelo anterior en el que los Centros eran el eje vertebrador de la programación a un modelo coordinado de actividad basado en Áreas y Proyectos dando protagonismo al qué hacer ante el dónde.

A pesar de los condicionantes señalados, en el año 2021 se han programado 2.404 actividades en las que se ha contado con 49.805 participantes. Además, se ha colaborado directamente con 829 entidades de todo el territorio aragonés a través de las siguientes **líneas de trabajo**:

- Actividades Propias. Diseñadas y financiadas con el presupuesto de la Fundación.
- Actividades en Colaboración. Programadas en colaboración con otras entidades. En esta nueva etapa se incluyen las actividades de Casa Abierta ya que se considera que la aportación de Fundación CAI en la cesión de espacios se plantea como una colaboración.
- Alquiler de Espacios. Como vía complementaria de financiación.

Con respecto al **ámbito de influencia** de las actividades, hasta el 30 de junio ha sido en Zaragoza, Huesca y Teruel. Desde el 1 de julio toda la actividad se ha concentrado fundamentalmente en la ciudad Zaragoza.

Los **espacios** en los que se desarrollan los diferentes programas de actividades son durante todo el año 2021:

- Centro de Formación Juan Pablo II.
- Centro Joaquín Roncal (sede de la Fundación).
- Centro de Formación Santa Fe CAI.

Hasta el 30 de junio se ha contado con:

- Biblioteca Mariano de Pano.
- Sedes en Huesca y Teruel.

En cuanto a los **participantes** en las actividades han sido fundamentalmente:

- Público General.
- Públicos específicos:
 - Colectivos en riesgo de exclusión o aislamiento social.
 - Profesionales entidades
 - Artistas jóvenes.

En Zaragoza, a 31 de marzo de 2022



D. Juan Álvarez Aranz
 Presidente del Patronato



D.ª María Teresa Gabás Trigo
 Secretario del Patronato

- Creadores aragoneses.
- Infantil / Familiar....
- Entidades y organizaciones de forma individual o integradas en Federaciones, Redes, Coordinadoras o Plataformas:
 - Federación Aragonesa de Solidaridad.
 - Red Aragonesa de Entidades para la Inclusión. Coordinadora Aragonesa del Voluntariado
 - CERMI (Comité Español de Representantes de Personas con Discapacidad)
 - REAS (Red Economía Alternativa y Solidaria).
 - ...

Relación de Obras Sociales y Culturales CAI:

- **Centros dedicados a actividad propia, de gestión directa por parte de Fundación CAI.**

ZARAGOZA

1. Centro Joaquín Roncal CAI, en Zaragoza, C/ San Braulio, 5-7
2. Centro CAI Juan Pablo II, en Zaragoza, C/ Alcalde Sainz de Varanda, 1-3.
3. Centro de Formación Empresarial CAI Cuarte, en Cuarte de Huerva, Ctra. Valencia, km. 9.
4. Biblioteca CAI Mariano de Pano, en Zaragoza, C/ Doctor Val-Carreres Ortiz, nº 12. (Hasta el 30 de junio de 2021)


HUESCA

5. Servicio Cultural y Sala de Exposiciones CAI, en Huesca, C/ Coso Alto, 11. (Hasta el 30 de junio de 2021)
6. Escuela de Negocios CAI, en Huesca, C/ Coso Alto, 11. (Hasta el 30 de junio de 2021)

TERUEL

7. Servicio Cultural y Escuela de Negocios CAI, en Teruel, C/ Joaquín Arnau, 5. (Hasta el 30 de junio de 2021)

En Zaragoza, a 31 de marzo de 2022


D. Juan Álvarez Aranaz
Presidente del Patronato

D^a. María Teresa Gabás Trigo
Secretario del Patronato


- **Centros dedicados a obra social en colaboración: a través de convenios de colaboración suscritos con entidades.**

ZARAGOZA

1. Biblioteca CAI Universidad en colaboración con la Universidad de Zaragoza, C/ Serrano Sanz, 10.
2. Escuela de Formación CAI Las Fuentes, en C/ Batalla de Lepanto, 57-59.
3. Centro CAI de Deporte Adaptado, en C/ José Luis Pellicer, 30.
4. Centro CAI de la Tercera Edad de Muel, Avda. García Giménez, 22.
5. Centro Deportivo Cultural CAI Santiago, en C/ Augusto Bebel, 16.
6. Club CAI para la Agrupación de Sordos de Zaragoza y provincia, en C/ San Voto, 9, dpdo.
7. Coral CAI Zaragoza, en C/ Maestro Serrano, 1.
8. Club CAI "Isabel de Aragón" de la Asociación de Viudas de Zaragoza y provincia, en Avda. América, 24-26.
9. Residencia Geriátrica Asistida CAI "La Inmaculada", en Paseo Colón, 2.
10. Residencia Psicogeriátrica CAI Voluntariado en Geriatria, en Garrapinillos, C/ Torremedina, s/n.
11. Granja Escuela CAI "Torrevirreina" Fundación Federico Ozanam, en Movera, San Ramón, s/n.
12. Proyecto Hombre Fase I CAI (Centro acogida), en C/ Manuela Sancho, 3-9.
13. Centro CAI Terapia Ocupacional ADISLAF, en C/ Comuneros de Castilla, 13.
14. Residencia y Centro de Día CAI-Ozanam "Oliver", en Zaragoza, C/ Ibón de Escalar, 2.
15. Centro de Día CAI – Ozanam, en C/ Venecia, 32-34.
16. Centro CAI-AFEDAZ "Virgen del Carmen", en Avda. de la Almozara, 77.
17. Centro CAI-Ozanam de Apartamentos Tutelados y Centro de Día, en C/ José Luis Pomarón, 7.
18. Espacio Social CAI Actur (Asociación Aragonesa Trasplantados de Corazón "Virgen del Pilar", Asociación Pacientes Rehabilitación Cardíaca -ReLate- y Hermandad Antiguos Empleados de CAI), en C/ Isla Graciosa, 7.

HUESCA

1. Centro CAI - ATADES Huesca, en Travesía Ballesteros, 14.
2. Centro de Día "Casa Aísa", en C/ Forment, s/n.

En Zaragoza, a 31 de marzo de 2022


D. Juan Álvarez Aranz
Presidente del Patronato

D^a. María Teresa Gabás Trigo
Secretario del Patronato


TERUEL

1. Centro Ocupacional CAI-ADIPCOMI, en Utrillas, C/ Escucha, 6.
2. Centro Ocupacional CAI-ATADI, en Monreal del Campo, C/ María Moliner, 3.

La Entidad no forma parte de un grupo de entidades, en los términos previstos en la norma de elaboración de las cuentas anuales 11ª, "Entidades del grupo, multigrupo y asociadas", del Plan de Contabilidad entidades sin fines lucrativos.

Proceso de conversión en Fundación


El 15 de noviembre de 2012 se publicó la Ley 9/2012, de 14 de noviembre, de reestructuración y resolución de entidades de crédito, en el Boletín Oficial del Estado número 275, que modificó en su disposición decimotercera el Real Decreto-Ley 11/2010, de 9 de julio, de órganos de gobierno y otros aspectos de régimen jurídico de las Cajas de Ahorros. Esta modificación establece que "si una caja de ahorros deja de ostentar el control en los términos del artículo 42 del Código de Comercio o redujese su participación de modo que no alcance el 25% de los derechos de voto de la entidad de crédito a que se refiere la presente Disposición, procede la transformación en fundación de carácter especial en el plazo de cinco meses desde el momento en que se produzca el hecho determinante de la disolución".

Como consecuencia de esta modificación, con fecha 12 de diciembre de 2013 la Asamblea General de la Caja acordó su transformación en una Fundación de Carácter Especial, denominada "Fundación Caja de Ahorros de la Inmaculada de Aragón" y la renuncia a su condición de entidad de crédito, de acuerdo con lo establecido en el citado Real Decreto-Ley 11/2010, de 9 de julio, de órganos de gobierno y otros aspectos del régimen jurídico de las cajas de ahorros.

Dicho acuerdo fue elevado a público en escritura pública número 2.180 otorgada en Zaragoza el 19 de diciembre de 2013, ante el Notario del Ilustre Colegio de Aragón, Don Augusto Ariño García-Belenguer.

Fundación Caja de Ahorros de la Inmaculada de Aragón fue inscrita en el Registro de Fundaciones de la Comunidad Autónoma de Aragón con el número 350/I, según dispone la Orden de 13 de enero de 2014 del Consejero de Política Territorial e Interior del Gobierno de Aragón, publicada en el Boletín Oficial de Aragón de 6 de febrero de 2014.

En Zaragoza, a 31 de marzo de 2022


D. Juan Álvarez Aranaz
Presidente del Patronato


Dª. María Teresa Gabés Trigo
Secretario del Patronato

Con fecha 26 de febrero de 2014 se anotó en el Registro Especial de Cajas Generales de Ahorro Popular, la baja, por transformación en fundación, de Caja Inmaculada.

NOTA 2 BASES DE PRESENTACIÓN DE LAS CUENTAS ANUALES

1. Imagen fiel:


Las Cuentas Anuales del ejercicio 2021 adjuntas han sido formuladas a partir de los registros contables de la Entidad a 31 de diciembre de 2021 y en ellas se han aplicado los principios contables y criterios de valoración recogidos en el Plan General de Contabilidad de las entidades sin fines lucrativos y el resto de disposiciones legales vigentes en materia contable, y muestran la imagen fiel del patrimonio, de la situación financiera, de los resultados de la Entidad, y del grado de cumplimiento de sus actividades, así como de la veracidad de los flujos incorporados en el estado de flujos de efectivo.


La Fundación ha tomado la decisión de presentar cuentas anuales no abreviadas con el objetivo de presentar con la mayor transparencia posible el ejercicio cerrado a 31 de diciembre de 2021.

A los efectos de estas cuentas anuales, el marco normativo aplicado se establece en:

- La Constitución Española de 1978 y El Código de Civil español.
- Ley 50/2002, de 26 de diciembre, de Fundaciones, y sus correspondientes desarrollos reglamentarios posteriores.
- El Plan General de Contabilidad y su adaptación sectorial correspondiente: "Resolución de 26 de marzo de 2013, del Instituto de Contabilidad y Auditoría de Cuentas, por la que se aprueba el Plan de Contabilidad de las entidades sin fines lucrativos", y así como el "Real Decreto 1491/2011, de 24 de octubre, por el que se aprueban las normas de adaptación del Plan General de Contabilidad a las entidades sin fines lucrativos y el modelo de plan de actuación de las entidades sin fines lucrativos".
- El Real Decreto 1159/2010, de 17 de septiembre, por el que se aprueban las Normas para la Formulación de Cuentas Anuales Consolidadas y se modifica el Plan General de Contabilidad.

En Zaragoza, a 31 de marzo de 2022


D. Juan Álvarez Aranz
Presidente del Patronato


Dª. María Teresa Gabás Trigo
Secretario del Patronato

- Las normas de obligado cumplimiento aprobadas por el Instituto de Contabilidad y Auditoría de Cuentas en desarrollo del Plan General de Contabilidad y sus normas complementarias.
- El resto de la normativa contable española que resulte de aplicación.

No existen razones excepcionales por las que, para mostrar la imagen fiel, no se hayan aplicado disposiciones legales en materia contable.

Los ejercicios sociales tienen una duración anual; se inician el 1 de enero y finalizan el 31 de diciembre.

De acuerdo con la Norma 7ª.1) de la adaptación del Plan General de Contabilidad a las entidades sin fines lucrativos sobre elaboración de las cuentas anuales cita: "El modelo de la memoria recoge la información mínima a cumplimentar; no obstante, en aquellos casos en que la información que se solicita no sea significativa no se cumplimentarán los apartados correspondientes". En este sentido se ha omitido indicación alguna en la memoria de la Fundación cuando no existe información relativa a los puntos indicados en los modelos de memoria de las normas adaptación del Plan General de Contabilidad a las entidades sin fines lucrativos.


Con fecha 22 de julio de 2021, la Fundación recibe Resolución del Director General de Economía del Gobierno de Aragón, por la que se ordena el depósito en el Registro de Fundaciones de la Comunidad Autónoma de Aragón de las Cuentas Anuales correspondientes al ejercicio 2020 de la Fundación Caja de Ahorros de la Inmaculada de Aragón.

2. Aspectos críticos de la valoración y estimación de la incertidumbre:

La Entidad ha elaborado sus estados financieros bajo el principio de empresa en funcionamiento, sin que exista ningún tipo de riesgo importante que pueda suponer cambios significativos en el valor de los activos o pasivos en el ejercicio siguiente.

La preparación de las cuentas anuales requiere que la Dirección realice estimaciones contables relevantes, juicios, estimaciones e hipótesis, que pudieran afectar a las políticas contables adoptadas y al importe de los activos, pasivos, ingresos, gastos y desgloses con ellos relacionados.

En Zaragoza, a 31 de marzo de 2022


D. Juan Álvarez Aranz
Presidente del Patronato


Dª. María Teresa Gabás Trigo
Secretario del Patronato

Las estimaciones y las hipótesis realizadas se basan, entre otros, en la experiencia histórica u otros hechos considerados razonables teniendo en cuenta las circunstancias a la fecha de cierre, el resultado de las cuales representa la base de juicio sobre el valor contable de los activos y pasivos no determinables de una cuantía de forma inmediata.

Los resultados reales podrían manifestarse de forma diferente a la estimada. Estas estimaciones y juicios se evalúan continuamente.

Algunas estimaciones contables se consideran significativas si la naturaleza de las estimaciones y supuestos es material y si el impacto sobre la posición financiera o el rendimiento operativo es material.


Aunque estas estimaciones fueron realizadas por la Dirección de la Entidad con la mejor información disponible al cierre de cada ejercicio, aplicando su mejor estimación y conocimiento del mercado, es posible que eventuales acontecimientos futuros obliguen a la Entidad a modificarlas en los siguientes ejercicios. De acuerdo con la legislación vigente se reconocerá prospectivamente los efectos del cambio de estimación en la cuenta de resultados.

Se detallan a continuación las principales estimaciones y juicios realizados por la Fundación:

- Vida útil de los activos materiales e intangibles (Nota 4.a, 4.b, 5 y 6)
- Deterioro de saldos de cuentas a cobrar y activos financieros (Nota 4.c)
- Reconocimiento de ingresos (Nota 13)
- Deterioro de participaciones en otras empresas (Nota 4.c, y 8)

Resalta la importancia que tienen en el resultado las correcciones valorativas, correspondientes al deterioro o su reversión de las participaciones que la Fundación posee de Ibercaja Banco, como consecuencia de la aplicación de la normativa vigente (norma de registro y valoración 9ª 2.4.3 del Real Decreto 1514/2007 y modificaciones posteriores Real Decreto 1/2021). Las correcciones valorativas aplicadas en el año 2021 han supuesto una reversión de los deterioros de ejercicios anteriores de 7.651.454 €, mientras que en el año 2020 hubo que contabilizar un deterioro de 18.015.720 €. Ambas cantidades no suponen un incremento o disminución de tesorería, ya que son únicamente ajustes en valoración, que se harán efectivos en el momento real de la venta de las participaciones.

En Zaragoza, a 31 de marzo de 2022



D. Juan Álvarez Aranz
Presidente del Patronato



D.ª María Teresa Gabás Trigo
Secretario del Patronato

3. Comparación de la información:

De acuerdo con la legislación mercantil, se presenta, a efectos comparativos, con cada una de las partidas de balance y de la cuenta de pérdidas y ganancias, además de las cifras del 2021, las correspondientes al ejercicio anterior. En la memoria también se incluye información cuantitativa del ejercicio anterior, salvo cuando una norma contable específicamente establece que no es necesario.

Como consecuencia de la información disponible antes de la formulación de cuentas del ejercicio 2021 sobre Ibercaja Banco, más completa y adecuada que en ejercicios precedentes, ha permitido mejorar el cálculo de las estimaciones realizadas para determinar el importe recuperable de la inversión.

La primera consideración ha sido reevaluar los bancos que sirven de base para realizar el cálculo del "factor de corrección" (ver NOTA 8.c.2) para mejorar la homogeneidad en sus características, principalmente: Modelo de negocio, tamaño y universo donde desarrollan su actividad.

La segunda, como consecuencia de la salida a bolsa de Ibercaja, paralizada en el último momento por la invasión de Ucrania, que como ya es conocido provocó una volatilidad muy acusada en los mercados financieros internacionales, se pudieron comprobar unas orientaciones de valor de mercado. En esas circunstancias la reversión del deterioro que se calcula se considera prudente y se estima adecuada.

Efectos de la primera aplicación de la modificación del PGC 2021


Durante el ejercicio 2021 han entrado en vigor nuevas normas contables recogidas en el Real Decreto 1/2021, de 12 de enero, por el cual se modifica el Plan General Contable vigente hasta ese momento. Dichas normas se han tenido en cuenta en la elaboración de las presentes cuentas anuales.

Adicionalmente, de acuerdo con el apartado 1 de la Disposición transitoria primera de dicho Real Decreto 1/2021, la Fundación no reexpresa de nuevo la información comparativa del ejercicio anterior.

a) Instrumentos financieros

En relación con los instrumentos financieros, la Fundación ha optado por la aplicación del apartado 6 de la Disposición transitoria segunda del citado Real Decreto 1/2021, por lo que la aplicación de los nuevos criterios se realiza de forma prospectiva. Los criterios seguidos por la Fundación en la aplicación de la mencionada Disposición Transitoria no han supuesto impacto en el patrimonio neto.

En Zaragoza, a 21 de marzo de 2022


D. Juan Álvarez Aránaz
Presidente del Patronato


Dª. María Teresa Gabás Trigo
Secretario del Patronato

A continuación, de acuerdo con el apartado 2 de la Disposición transitoria primera del citado Real Decreto 1/2021, se incluye una conciliación a fecha 1 de enero de 2021 entre cada clase de activos financieros y de pasivos financieros.

Saldo a 1 de enero de 2021	Valor en libros antes	Reclasificado a:			Valor en libros después
		Activos financieros a VR con cambios en PyG	Activos financieros a coste amortizado	Activos financieros a coste	
Préstamos y partidas a cobrar	36.874,13		36.874,13		36.874,13
Otros AF a VR con cambios en PyG	2.093.093,81	2.093.093,81			2.093.093,81
Inversiones patrimonio de empresas del grupo, multigrupo y asociadas	52.070.973,40			52.070.973,40	52.070.973,40
Total valor en libros	54.200.941,34	2.093.093,81	36.874,13	52.070.973,40	54.200.941,34

La Fundación ha reclasificado los activos financieros denominados "Préstamos y partidas a cobrar" a la categoría de "Activos financieros a coste amortizado", al considerar que mantiene la inversión con el objetivo de percibir los flujos de efectivo derivados de la ejecución del contrato, y las condiciones contractuales del activo financiero dan lugar, en fechas especificadas, a flujos de efectivo que son únicamente cobros de principal e intereses sobre el importe del principal pendiente.

En la anterior categoría denominada "Préstamos y partidas a cobrar", igualmente se incluían los créditos por operaciones comerciales y no comerciales. El reconocimiento inicial y posterior coincide con el indicado en la Nota e).1.1 de "Activos financieros a coste amortizado".

La Fundación también ha reclasificado a la categoría de "Activos financieros a coste" las "Inversiones en el patrimonio de empresas del grupo, multigrupo y asociadas". El reconocimiento inicial y posterior de estos activos financieros coincide con el indicado en la Nota e).1.2 de "Activos financieros a coste".

La Fundación ha reclasificado los activos financieros denominados "Mantenidos para negociar" a la categoría de "Activos financieros a valor razonable con cambios en pérdidas y ganancias", al ser obligatoria su inclusión en esta categoría. El reconocimiento inicial y posterior coincide con el indicado en la Nota e).1.3 de "Activos financieros a valor razonable con cambios en pérdidas y ganancias".

En Zaragoza, a 31 de marzo de 2022



D. Juan Álvarez Aranz
 Presidente del Patronato



D.ª María Teresa Gabás Trigo
 Secretario del Patronato

Saldo a 1 de enero de 2021		Valor en libros antes	Reclasificado a:		Valor en libros después
			Pasivos financieros a coste amortizado o coste	Pasivos financieros a VR con cambios en PyG	
Reclasificado de:	Débitos y partidas a pagar	77.752,01	77.752,01		77.752,01
	Pasivos financieros mantenidos para negociar				
	Otros pasivos financieros a VR con cambios en PyG				
	Total valor en libros	77.752,01	77.752,01	0,00	77.752,01

La Fundación ha reclasificado los pasivos financieros denominados "Débitos y partidas a pagar" a la categoría de "Pasivos financieros a coste amortizado o coste", al tratarse de créditos comerciales y no comerciales (valoración posterior a coste amortizado).

En la anterior categoría denominada "Débitos y partidas a pagar", igualmente se incluían los débitos por operaciones comerciales y no comerciales. Su reconocimiento inicial y posterior coincide con el indicado en la Nota e).2.1 de "Pasivos financieros a coste amortizado o coste".


Las reclasificaciones se han llevado a cabo de acuerdo con las reclasificaciones previsibles expuestas en el preámbulo del Real Decreto 1/2021 en función del modelo de negocio.

b) Ingresos por la entrega de bienes y la prestación de servicios

De acuerdo con el apartado 4 de la Disposición transitoria quinta del citado Real Decreto 1/2021, la Fundación ha seguido los criterios en vigor hasta el 31 de diciembre de 2020 en los contratos que no estaban terminados en la fecha de primera aplicación, esto es, el 1 de enero de 2021, por lo que no se expresa de nuevo la información comparativa, ni afecta al patrimonio neto.

La Fundación ha revisado las políticas internas de reconocimiento de ingresos para las distintas tipologías de servicios prestados a usuarios identificando las obligaciones de desempeño, la determinación del calendario de satisfacción de estas obligaciones, el precio de la transacción y su asignación, con el objetivo de identificar posibles diferencias con el modelo de reconocimiento de ingresos de la nueva norma, sin encontrar diferencias significativas entre ambos ni obligaciones de cumplimiento que dieran lugar al reconocimiento de pasivos servicios prestados a usuarios.

En Zaragoza, a 31 de marzo de 2022



D. Juan Álvarez Aranz
 Presidente del Patronato



Dª. María Teresa Gabás Trigo
 Secretario del Patronato

En relación con los criterios en vigor hasta el 31 de diciembre de 2020, la empresa ha venido reconociendo los ingresos por prestación de servicios cuando ha sido probable que reciba los beneficios o rendimientos económicos derivados de la transacción y cuando el resultado de la transacción puede ser estimado con fiabilidad, considerando para ello el porcentaje de realización del servicio en la fecha de cierre del ejercicio.

4. Elementos recogidos en varias partidas:

Las posibles agrupaciones de partidas realizadas se desglosan en notas posteriores de esta memoria. En el supuesto de no especificarse desglose será indicativo de que no se ha efectuado ninguna agrupación de partidas.

NOTA 3 EXCEDENTE DEL EJERCICIO

El excedente de los ejercicios 2021 y 2020 ha ascendido a 7.899.859,22 de excedentes positivos euros y 18.930.615,51 euros de excedentes negativos, respectivamente.

El Presidente de la Fundación ha propuesto la siguiente aplicación del excedente del ejercicio 2021 a la consideración del Patronato (Euros):

Base de reparto	Ejercicio 2021	Ejercicio 2020
Excedente del ejercicio	7.899.759,22	-18.930.615,51
TOTALES	7.899.759,22	-18.930.615,51
Aplicación	Ejercicio 2021	Ejercicio 2020
A excedentes negativos de ejercicios anteriores	7.899.759,22	-18.930.615,51
TOTALES	7.899.759,22	-18.930.615,51


La distribución del excedente del ejercicio anterior fue aprobada por el Patronato de la Fundación en su reunión de fecha 29 de junio de 2021.

NOTA 4 NORMAS DE REGISTRO Y VALORACIÓN

Los principales principios y prácticas contables aplicados en la preparación de las Cuentas Anuales se adaptan a los legales vigentes, destacando como más importantes los principios de empresa en funcionamiento, devengo, uniformidad, prudencia, no compensación e importancia relativa.

Como principios y prácticas contables específicos, resaltamos:

En Zaragoza, a 31 de marzo de 2022



D. Juan Álvarez Arahaz
 Presidente del Patronato



Dª. María Teresa Gabás Trigo
 Secretario del Patronato

a) INMOVILIZADO MATERIAL: (Ver NOTA 5)

a.1) “Bienes de inmovilizado generadores de flujos de efectivo”:

Son los que se poseen con el fin de obtener un beneficio o generar un rendimiento comercial a través de la entrega de bienes o la prestación de servicios. Un activo genera un rendimiento comercial cuando se utiliza de una forma coherente con la adoptada por las entidades orientadas a la obtención de beneficios.

a.2) “Bienes de inmovilizado no generadores de flujos de efectivo”:

Son los que se poseen con una finalidad distinta a la de generar un rendimiento comercial, como pueden ser los flujos económicos sociales que generan dichos activos y que benefician a la colectividad, esto es, su beneficio social o potencial de servicio.

Cuando el componente o uso generador de flujos de efectivo se pueda considerar como accesorio con respecto al objetivo principal del activo como un todo, o bien no pueda operar o explotarse con independencia del resto de componentes e instalaciones integrantes del activo, éste se considerará íntegramente como no generador de flujos de efectivo. En aquellos casos que no estén clara si la finalidad principal de poseer un activo es generar o no un rendimiento comercial, dados los objetivos generales de la Fundación, tales activos pertenecen a la categoría de activos no generadores de flujos de efectivo.

Cuando un bien de inmovilizado, que no genera flujos de efectivo, pase a ser utilizado en actividades lucrativas, desarrolladas por la propia entidad, se procede a su reclasificación, por el valor en libros, en el momento en que existe evidencia clara de que tal reclasificación es adecuada. Una reclasificación, por sí sola, no provoca necesariamente una comprobación del deterioro o una reversión de la pérdida por deterioro.

Los bienes del inmovilizado material no generadores de flujos de efectivo se dan de baja en el momento de su enajenación o disposición por otra vía o cuando no se espera obtener en el futuro un potencial de servicio de los mismos.

a.3) “Unidad de explotación o servicio”:

Es el grupo identificable más pequeño de activos que genera rendimientos aprovechables en la actividad de la entidad que son, en buena medida, independientes de los derivados de otros activos o grupos de activos.

En Zaragoza, a 31 de marzo de 2022.


D. Juan Álvarez Aranz
Presidente del Patronato

D^{ña}. María Teresa Gabás Trigo
Secretario del Patronato


Reconocimiento y valoración:

Se encuentran valoradas por su coste, ya sea éste el precio de adquisición o el coste de producción, incluyéndose, además del importe facturado después de deducir cualquier descuento o rebaja en el precio, todos los gastos adicionales y directamente relacionados hasta su puesta en condiciones de funcionamiento.

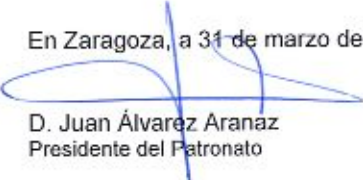
Aquellos activos adquiridos a través de donaciones o legados se valoran por el valor razonable del bien recibido en el momento de su reconocimiento, que será el valor fiable de mercado activo.

Obras de arte: la valoración de cada pieza de la colección se ha establecido en su valor de mercado fijado en su momento por el autor, sea el valor de venta, sea el valor señalado para la póliza de seguro de la exposición u otras indicaciones del artista. Para los casos en que no se ha dispuesto de esa información directa, se ha actuado por analogía, ponderando comparativamente el valor relativo del artista y el de la obra concreta. Este valor inicial, puede verse modificado en virtud de la posible pérdida de valor de mercado actual o del estado de conservación de la obra.

En los inmovilizados adquiridos a través de permutas, el activo recibido se valora por el valor en libros del entregado a cambio más, en su caso, las contrapartidas monetarias pagadas o pendientes de pago, con el límite del valor razonable del inmovilizado recibido si éste fuera menor. El inmovilizado cedido se da de baja por su valor en libros. Cuando existen pérdidas por deterioro que afecten al inmovilizado cedido, la diferencia entre su precio de adquisición y su amortización acumulada es el límite por el que se valora el inmovilizado recibido a cambio, en el caso de que el valor razonable de este último fuera mayor que el valor en libros del bien cedido. Los gastos que ocasiona el inmovilizado recibido hasta su puesta en funcionamiento, incrementan el valor del mismo siempre que no supere el valor razonable del referido bien. A las permutas en las que se intercambien activos generadores y no generadores de flujos de efectivo les es de aplicación los criterios incluidos en el Plan General de Contabilidad.

Los gastos de mantenimiento o reparación que no mejoran la utilización o que no prolongan la vida útil de los activos se cargan en la cuenta de resultados en el momento en que se producen.

En Zaragoza, a 31 de marzo de 2022


D. Juan Álvarez Aranz
Presidente del Patronato


Dª. María Teresa Gabás Trigo
Secretario del Patronato

Los costes de renovación, ampliación o mejora de los bienes de “inmovilizado no generadores de flujos de efectivo” son incorporados al activo como mayor valor del bien en la medida en que suponen un incremento de la capacidad de servicio del citado activo, dándose de baja el valor contable de los elementos que se han sustituido.

Amortizaciones:

Las amortizaciones se establecen de manera sistemática y racional en función de la vida útil de los bienes y de su valor residual, atendiendo a la depreciación que normalmente sufren por su funcionamiento, uso y disfrute, sin perjuicio de considerar también la obsolescencia técnica o comercial que pudiera afectarlos. Aquellas inversiones que se realizan en inmuebles arrendados se amortizan atendiendo a la vida del contrato, o la del activo correspondiente si fuese menor.

Deterioros:

Se contabiliza una pérdida por deterioro del valor de un elemento del inmovilizado material cuando su valor contable supere a su importe recuperable, entendido éste como el mayor importe entre su valor razonable menos los costes de venta y su valor en uso. En el caso de “inmovilizados no generadores de flujos de efectivo”, el valor en uso se determinará por referencia al coste de reposición. Los cálculos del deterioro de los elementos del inmovilizado material se efectúan elemento a elemento de forma individualizada.

En caso de registro de una pérdida por deterioro de una unidad de explotación o servicio, se reduce el valor contable de los activos que la integran en proporción a su valor contable, hasta el límite del mayor valor entre los siguientes: su valor razonable menos los costes de venta, su coste de reposición y cero.

Inmovilizados cedidos por la entidad sin contraprestación.

Las entregas o cesiones de un inmovilizado sin contraprestación, a perpetuidad o por un tiempo igual o superior a la vida útil del activo, en cumplimiento de los fines no lucrativos de la entidad, se contabiliza como un gasto en la cuenta de resultados por el valor en libros del activo cedido.

En Zaragoza, a 31 de marzo de 2022



D. Juan Álvarez Aranaz
Presidente del Patronato



Dª. María Teresa Gabás Trigo
Secretario del Patronato

Cuando la cesión es por un periodo inferior a la vida útil del inmovilizado, el gasto se reconoce por un importe equivalente al valor en libros del derecho cedido empleando como contrapartida una cuenta compensadora del inmovilizado. Para el caso de activos amortizables, el saldo de la cuenta compensadora se reclasifica al de amortización acumulada durante el plazo de la cesión a medida que se produce la depreciación sistemática del activo.

b) INMOVILIZADO INTANGIBLE: (Ver NOTA 6)

Recoge este epígrafe las aplicaciones informáticas y los derechos sobre activos cedidos en uso.

Las aplicaciones informáticas se encuentran valoradas por su coste, ya sea éste el precio de adquisición o el coste de producción, incluyéndose los gastos adicionales producidos hasta su puesta en condiciones de funcionamiento.

Los gastos de mantenimiento o reparación que no mejoran la utilización o que no prolongan la vida útil de los activos se cargan en la Cuenta de Resultados en el momento en que se producen.

Después del reconocimiento inicial, las aplicaciones informáticas se valoran por su coste, menos la amortización acumulada y, en su caso, el importe acumulado de las correcciones por deterioro registradas.

Las amortizaciones se establecen de manera sistemática y racional en función de la vida útil de los bienes y de su valor residual, atendiendo a la depreciación que normalmente sufran por su funcionamiento, uso y disfrute, sin perjuicio de considerar también la obsolescencia técnica o comercial que pudiera afectarlos.

El criterio de valoración de los derechos sobre activos cedidos en uso se explica en la nota 4k).


c) INVERSIONES INMOBILIARIAS (Ver NOTA 7)

Los criterios contenidos en las normas anteriores, relativas al inmovilizado material, se aplicarán a las inversiones inmobiliarias.

d) BIENES INTEGRANTES DEL PATRIMONIO HISTÓRICO

La Fundación no dispone de bienes muebles o inmuebles integrantes del Patrimonio Histórico, conforme a las condiciones establecidas al efecto por la Ley 16/1985, de 25 de junio, del Patrimonio Histórico Español.

En Zaragoza, a 31 de marzo de 2022


D. Juan Álvarez Aranz
Presidente del Patronato


Dª. María Teresa Gabás Trigo
Secretario del Patronato

e) INSTRUMENTOS FINANCIEROS: (Ver NOTA 8, 9 y 10)

Un instrumento financiero es un contrato que da lugar a un activo financiero en una empresa y simultáneamente, a un pasivo financiero o a un instrumento de patrimonio en otra empresa.

La Fundación clasifica los instrumentos financieros en las diferentes categorías atendiendo a la naturaleza del instrumento, a las características de los flujos de efectivo contractuales y al modelo de negocio bajo el que la Fundación gestiona el activo.

e).1 Activos financieros:

Un activo financiero es cualquier activo que sea: dinero en efectivo, un instrumento de patrimonio de otra empresa, o suponga un derecho contractual a recibir efectivo u otro activo financiero (un instrumento de deuda), o a intercambiar activos o pasivos financieros con terceros en condiciones potencialmente favorables. Se clasifican en:

e).1.1 Activos financieros a coste amortizado:

La empresa mantiene la inversión en este tipo de activos financieros con el objetivo de percibir los flujos de efectivo derivados de la ejecución del contrato, y las condiciones del activo dan lugar, en fechas especificadas, a flujos de efectivo que son únicamente cobro de principal e intereses sobre el importe del principal pendiente.

Corresponden principalmente a créditos por operaciones comerciales y créditos por operaciones no comerciales con cobros fijos o determinables que proceden de operaciones de préstamo o crédito concedido por la Fundación. En esta categoría también se incluyen valores representativos de deuda con una fecha de vencimiento fijada, cobros de cuantía determinada o determinable, que se negocian en un mercado activo y que la Fundación mantiene para obtener sus flujos contractuales.

Se valoran inicialmente por su valor razonable, incluidos los costes de transacción que les sean directamente imputables, y posteriormente a coste amortizado reconociendo los intereses devengados en función de su tipo de interés efectivo, entendido como el tipo de actualización que iguala el valor en libros del instrumento con la totalidad de sus flujos de efectivo estimados hasta su vencimiento. No obstante, los créditos por operaciones comerciales con vencimiento no superior a un año y que no tienen un tipo de interés contractual explícito, se valoran, tanto en el momento del reconocimiento inicial como posteriormente, por su valor nominal siempre que el efecto de no actualizar los flujos no sea significativo.

En Zaragoza, a 31 de marzo de 2022



D. Juan Álvarez Aranzaz
Presidente del Patronato



Dª. María Teresa Gabás Trigo
Secretario del Patronato

Al menos al cierre del ejercicio, se efectúan las correcciones valorativas necesarias por deterioro de valor si existe evidencia objetiva de que no se cobrarán todos los importes que se adeudan.

La pérdida por deterioro del valor de estos activos financieros es la diferencia entre su valor en libros y el valor actual de los flujos de efectivo futuros que estima que se van a generar, descontados al tipo de Interés efectivo calculado en el momento de su reconocimiento inicial.


En particular, los créditos comerciales se deterioran cuando existen dudas razonables sobre la cobrabilidad de los mismos.

En el caso de los instrumentos de deuda, entendidos como las cuentas a cobrar, los créditos y los valores representativos de deuda, existe una evidencia objetiva de deterioro cuando después de su reconocimiento inicial ocurre un evento que supone un impacto negativo en sus flujos de efectivo estimados futuros. La Fundación considera como activos deteriorados (activos dudosos) aquellos instrumentos de deuda para los que existen evidencias objetivas de deterioro, que hacen referencia fundamentalmente a la existencia de impagados, incumplimientos, refinanciaciones y a la existencia de datos que evidencien la posibilidad de no recuperar la totalidad de los flujos futuros pactados o que se produzca un retraso en su cobro.

La reversión del deterioro tendrá como límite el valor en libros del activo que estaría reconocido en la fecha de reversión si no se hubiese registrado el deterioro del valor. Las correcciones de valor, y en su caso su reversión se reconoce en la cuenta de pérdidas y ganancias.

Los activos por la actividad propia son derechos de cobro que se originan en el desarrollo de las actividades propias frente a los beneficiarios y usuarios. Las cuotas, donativos y otras ayudas similares, procedentes de patrocinadores u otros deudores, con vencimiento a corto plazo, originan un derecho de cobro que se contabiliza por su valor nominal. Si el vencimiento supera el citado plazo, se reconoce por su valor actual. La diferencia entre el valor actual y el nominal del crédito se registra como un ingreso financiero en la cuenta de resultados de acuerdo con el criterio del coste amortizado.

En Zaragoza, a 31 de marzo de 2022


D. Juan Álvarez Aranz
Presidente del Patronato


Dª. María Teresa Gabás Trigo
Secretario del Patronato

e).1.2 Activos financieros a coste.

En esta categoría se incluyen las inversiones en el patrimonio de empresas del grupo, multigrupo y asociadas, así como las restantes inversiones en instrumentos de patrimonio cuyo valor razonable no puede determinarse por referencia a un precio cotizado en un mercado activo para un instrumento idéntico, o no puede obtenerse una estimación fiable del mismo.


En general, a efectos de presentación de las cuentas anuales, se entenderá que otra empresa forma parte del grupo cuando ambas estén vinculadas por una relación de control, directa o indirecta, análoga a la prevista en el artículo 2 de las NOFCAC y el artículo 42 del Código de Comercio, o cuando las empresas estén controladas por una o varias personas físicas o jurídicas o se hallen bajo dirección única por acuerdos o cláusulas estatutarias.

Se entenderá que una empresa es multigrupo cuando esté gestionada conjuntamente por la empresa o alguna o varias de las sociedades del grupo, incluidas las entidades o personas físicas dominantes, y uno o varios terceros ajenos al grupo de empresas y se entenderá que una empresa es asociada cuando se pueda ejercer sobre ella una influencia significativa, es decir, cuando la empresa tiene una participación en la Sociedad y puede intervenir en las decisiones de política financiera y de explotación de esta sin llegar a tener el control. Se presumirá que existe influencia significativa si se posee, al menos, el 20% de los derechos de voto.

Posteriormente, los activos incluidos en esta categoría se valoran por su coste menos, en su caso, el importe acumulado de las correcciones por deterioro del valor.

No obstante, en el caso concreto de las inversiones en el patrimonio de empresas del grupo multigrupo y asociadas, cuando existe una inversión anterior a su calificación como tal, se considera como coste de la inversión su valor contable antes de tener esa calificación. Los ajustes valorativos previos contabilizados directamente en el patrimonio neto se mantienen en este hasta que se dan de baja.

En Zaragoza, a 31 de marzo de 2022


D. Juan Álvarez Aránaz
Presidente del Patronato


D.ª María Teresa Gabás Trigo
Secretario del Patronato

Si existe evidencia objetiva de que el valor en libros no es recuperable, se efectúan las correcciones valorativas necesarias por la diferencia entre su valor en libros y el importe recuperable, entendido éste como el mayor importe entre su valor razonable menos los costes de venta y el valor actual de los flujos de efectivo futuros derivados de la inversión o, en caso de no disponerse de éstos, se basa en el patrimonio de la compañía corregido por las plusvalías vigentes a la fecha de la valoración.

El valor en libros de los activos financieros se corrige por la Fundación con cargo a la cuenta de pérdidas y ganancias cuando existe una evidencia objetiva de que se ha producido una pérdida por deterioro.

La reversión del deterioro se reconoce como un ingreso en la cuenta de pérdidas y ganancias y tiene como límite el valor en libros del activo financiero que estaría registrado en la fecha de reversión si no se hubiese registrado el deterioro de valor.

La Entidad posee inversiones en instrumentos de patrimonio de la empresa "Ibercaja Banco, S.A." con un porcentaje de participación de 4,73%. Dada las características particulares de las mismas, se procede a considerarlas como "Activos financieras a coste", en vez de "Inversiones financieras", dado que la Fundación ejerce influencia significativa sobre la misma al tener representación con uno de los doce miembros del Consejo de Administración de "Ibercaja Banco, S.A."

Se valorarán inicialmente por su coste, que equivale al valor razonable de la contraprestación entregada más los costes de transacción. Se valoran posteriormente por su coste, menos, en su caso, el importe acumulado de las correcciones valorativas por deterioro.

Se efectúan las correcciones valorativas necesarias por la diferencia entre su valor en libros y el importe recuperable. Se entiende como valor recuperable, el patrimonio neto consolidado de la Sociedad participada ajustado por un "factor de corrección". Para determinar este factor de corrección se considera:

- Las entidades bancarias comparables con cotización bursátil a cierre de los ejercicios 2020 y 2021.
- Se compara el valor de cotización a cierre del ejercicio con el valor teórico contable de la acción (considerando el patrimonio neto consolidado de la entidad financiera) para obtener la diferencia entre precio de mercado y valor en libros.

En Zaragoza, a 31 de marzo de 2022


D. Juan Álvarez Aranz
Presidente del Patronato


D.ª María Teresa Gabás Trigo
Secretario del Patronato

- Se toma la desviación media ponderada a cierre del ejercicio, en función de la comparabilidad de las entidades objeto de análisis con la participada.

Al menos al cierre del ejercicio, la Entidad procede a evaluar si ha existido deterioro de valor de las inversiones. Las correcciones valorativas por deterioro y en su caso la reversión, se llevan como gasto o ingreso, respectivamente, en la cuenta de resultados.

e).1.3 Activos financieros a valor razonable con cambios en pérdidas y ganancias:

Los activos financieros mantenidos para negociar se incluirán obligatoriamente en esta categoría. El concepto de negociación de instrumentos financieros generalmente refleja compras y ventas activas y frecuentes con el objetivo de generar una ganancia por las fluctuaciones a corto plazo en el precio o en el margen de intermediación.

Los activos financieros incluidos en esta categoría se valorarán inicialmente por su valor razonable, que, salvo evidencia en contrario, será el precio de la transacción, que equivaldrá al valor razonable de la contraprestación entregada. Los costes de transacción que les sean directamente atribuibles se reconocerán en la cuenta de pérdidas y ganancias del ejercicio.

Después del reconocimiento inicial la empresa valorará los activos financieros comprendidos en esta categoría a valor razonable con cambios en la cuenta de pérdidas y ganancias.

e).1.4 Intereses y dividendos recibidos de activos financieros.

Los intereses y dividendos de activos financieros devengados con posterioridad al momento de la adquisición se reconocen como ingresos en la cuenta de pérdidas y ganancias. Los intereses de los activos financieros valorados a coste amortizado se reconocen por el método del tipo de interés efectivo y los ingresos por dividendos procedentes de inversiones en instrumentos de patrimonio se reconocen cuando han surgido los derechos para la Fundación a su percepción.

En Zaragoza, a 31 de marzo de 2022


D. Juan Álvarez Aranz
Presidente del Patronato


Dª. María Teresa Gabás Trigo
Secretario del Patronato

En la valoración inicial de los activos financieros se registran de forma independiente, atendiendo a su vencimiento, el importe de los intereses explícitos devengados y no vencidos en dicho momento, así como el importe de los dividendos acordados por el órgano competente en el momento de la adquisición.

e).1.5 Baja en balance de un activo financiero.

La Fundación da de baja los activos financieros cuando expiran o se han cedido los derechos sobre los flujos de efectivo del correspondiente activo financiero y se han transferido sustancialmente los riesgos y beneficios inherentes a su propiedad. En el caso concreto de cuentas a cobrar se entiende que este hecho se produce en general si se han transmitido los riesgos de insolvencia y mora.

Cuando el activo financiero se da de baja, la diferencia entre la contraprestación recibida neta de los costes de transacción atribuibles y el valor en libros del activo, más cualquier importe acumulado que se haya reconocido directamente en el patrimonio neto, determina la ganancia o pérdida surgida al dar de baja dicho activo, que forma parte del resultado del ejercicio en que esta se produce.

Por el contrario, la Fundación no da de baja los activos financieros, y reconoce un pasivo financiero por un importe igual a la contraprestación recibida, en las cesiones de activos financieros en las que se retenga sustancialmente los riesgos y beneficios inherentes a su propiedad.


e).1.6 Efectivo y otros medios líquidos equivalentes

Bajo este epígrafe del balance de situación adjunto se registra el efectivo en caja y bancos.

Los activos financieros se clasifican en corto y largo plazo, según su vencimiento sea inferior o superior a doce meses respectivamente.

Se da de baja un activo financiero, o parte del mismo, cuando expiran los derechos derivados del mismo o se ha cedido su titularidad, siempre y cuando el cedente se haya desprendido de los riesgos y beneficios significativos inherentes a la propiedad del activo.

En Zaragoza, a 31 de marzo de 2022



D. Juan Álvarez Aranz
Presidente del Patronato



D.ª María Teresa Gabás Trigo
Secretario del Patronato

e).2. Pasivos financieros:

Un pasivo financiero supone para la empresa una obligación contractual, directa o indirecta, de entregar efectivo u otro activo financiero, o de intercambiar activos o pasivos financieros con terceros en condiciones potencialmente desfavorables.

Se clasifican en:

e).2.1 Pasivos financieros a coste amortizado o coste.

En esta categoría se incluyen los débitos por operaciones comerciales y los débitos por operaciones no comerciales: se valoran por su valor razonable ajustado por los costes de transacción directamente imputables.

Al cierre, se valoran a coste amortizado según el método del tipo de interés efectivo, excepto los débitos por operaciones comerciales con vencimiento no superior a un año y que no tengan un interés contractual, así como los desembolsos exigidos por terceros sobre participaciones, cuyo importe se espera pagar en el corto plazo, que se valoran, tanto en el momento inicial como posteriormente, por su valor nominal cuando el efecto de no actualizar los flujos de efectivo no es significativo. Los intereses devengados se contabilizan en la cuenta de pérdidas y ganancias, aplicando el método del tipo de interés efectivo.

Los pasivos por la actividad propia son las obligaciones que se originan por la concesión de ayudas y otras asignaciones a los beneficiarios de la entidad en cumplimiento de los fines propios. Las ayudas y otras asignaciones concedidas por la entidad a sus beneficiarios, con vencimiento a corto plazo, originan el reconocimiento de un pasivo por su valor nominal. Si el vencimiento supera el citado plazo, se reconocen por su valor actual. La diferencia entre el valor actual y el nominal del débito se contabiliza como un gasto financiero en la cuenta de resultados de acuerdo con el criterio del coste amortizado.

Si la concesión de la ayuda es plurianual, el pasivo se registra por el valor actual del importe comprometido en firme de forma irrevocable e incondicional. Se aplica este mismo criterio en aquellos casos en los que la prolongación de la ayuda no está sometida a evaluaciones periódicas, sino al mero cumplimiento de trámites formales o administrativos.

En Zaragoza, a 31 de marzo de 2022


D. Juan Álvarez Aranz
Presidente del Patronato


Dª. María Teresa Gabás Trigo
Secretario del Patronato

e).2.2 Baja en balance de un pasivo financiero.

Se da de baja un pasivo financiero cuando la obligación se ha extinguido; es decir, cuando haya sido satisfecha, cancelada o haya expirado. La diferencia entre el valor en libros del pasivo financiero y la contraprestación pagada se reconoce en la cuenta de pérdidas y ganancias del ejercicio en que tiene lugar dicha baja.

En el caso de intercambio de instrumentos de deuda entre prestamista y prestatario, la Fundación da de baja el pasivo financiero original y reconoce el nuevo pasivo, si las condiciones son sustancialmente diferentes, entre otros casos, si el valor actual de los flujos de efectivo del nuevo contrato es diferente al menos en un diez por ciento del valor actual de los flujos de efectivo del pasivo financiero original. En caso contrario, el pasivo financiero original no se da de baja del balance y se registra el coste de cualquier transacción o comisión incurrida como un ajuste de su valor contable.

Ciertas modificaciones en la determinación de los flujos de efectivo pueden no superar este análisis cuantitativo, pero pueden dar lugar también a una modificación sustancial del pasivo, tales como: un cambio de tipo de interés fijo a variable en la remuneración del pasivo, la reexpresión del pasivo a una divisa distinta, un préstamo a tipo de interés fijo que se convierte en un préstamo participativo, entre otros casos.


e).2.3 Clasificación en balance de los activos y pasivos financieros:

Los instrumentos financieros se presentan en corto o largo plazo, según su vencimiento sea inferior o superior a doce meses, respectivamente, desde la fecha del balance, incluyéndose en el activo o pasivo corriente aquellos instrumentos financieros que la Fundación espera realizar en el transcurso del ciclo normal de explotación, y en el no corriente aquéllos cuya realización prevista es posterior.

f) IMPUESTO SOBRE BENEFICIOS: (Ver NOTA 12)

El impuesto sobre beneficios se liquida a partir del excedente del ejercicio, calculado de acuerdo con las normas fiscales vigentes. La entidad se encuentra acogida al régimen fiscal especial establecido en la "Ley 49/2002, de 23 de diciembre, de régimen fiscal de las entidades sin fines lucrativos y de los incentivos al mecenazgo".

En Zaragoza, a 31 de marzo de 2022


D. Juan Álvarez Aranz
Presidente del Patronato


D.ª María Teresa Gabás Trigo
Secretario del Patronato

Se contabiliza el gasto por impuesto sobre sociedades aplicando los criterios contenidos en el Plan General de Contabilidad. A tal efecto, para determinar el impuesto corriente, el resultado contable se reduce en el importe de los resultados procedentes de las actividades exentas.

g) IMPUESTO SOBRE EL VALOR AÑADIDO: (Ver NOTA 12)

El IVA soportado no deducible forma parte del precio de adquisición de los activos corrientes y no corrientes, así como de los servicios, que sean objeto de las operaciones gravadas por el impuesto.

h) RECONOCIMIENTO DE INGRESOS Y GASTOS: (Ver NOTA 13)

La imputación de ingresos y gastos se realiza, en general, de acuerdo con los principios de devengo y prudencia.

h).1. Gastos.

Criterio general de reconocimiento

Los gastos realizados se contabilizan en la cuenta de resultados del ejercicio en el que se incurren, al margen de la fecha en que se produce la corriente financiera. En particular, las ayudas otorgadas por la Fundación se reconocen en el momento en que se aprueba su concesión, por su valor razonable. Se reconocen como ingresos las cantidades ingresadas por reintegro de ayudas y asignaciones de las actividades propias concedidas por incumplimiento de las condiciones exigidas o por cualquier otra causa que determina su devolución.

Reglas de imputación temporal

En ocasiones, el reconocimiento de estos gastos se difiere en espera de que se completen algunas circunstancias necesarias para su devengo, que permiten su consideración definitiva en la cuenta de resultados.

Dichas reglas son aplicables a los siguientes casos:

- a) Cuando la corriente financiera se produce antes que la corriente real, la operación en cuestión da lugar a un activo, que es reconocido como un gasto cuando se perfecciona el hecho que determina dicha corriente real.
- b) Cuando la corriente real se extiende por períodos superiores al ejercicio económico, en cada uno de los períodos se reconoce el gasto correspondiente, calculado con criterios razonables, sin perjuicio de lo indicado para los gastos de carácter plurianual.

En Zaragoza, a 31 de marzo de 2022


D. Juan Álvarez-Arañaz
Presidente del Patronato


Dª. María Teresa Gabás Trigo
Secretario del Patronato

Gastos de carácter plurianual

Las ayudas otorgadas en firme por la Fundación y otros gastos comprometidos de carácter plurianual se contabilizan en la cuenta de resultados del ejercicio en que se aprueba su concesión con abono a una cuenta de pasivo, por el valor actual del compromiso asumido.

Criterios particulares aplicables a los desembolsos incurridos para la organización de eventos futuros.

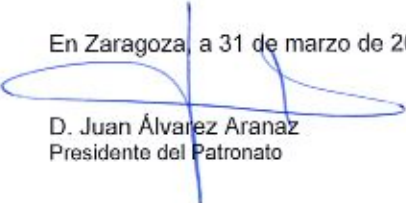
Los desembolsos relacionados con la organización de eventos futuros (exposiciones, congresos, conferencias, etcétera) se reconocen en la cuenta de resultados como un gasto en la fecha en la que se incurren, salvo que estuvieran relacionados con la adquisición de bienes del inmovilizado, derechos para organizar el citado evento o cualquier otro concepto que cumpla la definición de activo.

h).2. Ingresos.

Los ingresos y los gastos se imputan en función del criterio del devengo con independencia de la corriente monetaria o financiera.

Los ingresos ordinarios procedentes de la prestación de servicios se valorarán por el importe monetario o, en su caso, por el valor razonable de la contrapartida, recibida o que se espere recibir, derivada de la misma, que, salvo evidencia en contrario, será el precio acordado para los servicios a prestar a los usuarios, deducido: el importe de cualquier descuento, rebaja en el precio u otras partidas similares que la empresa pueda conceder, así como los intereses incorporados al nominal de los créditos. No obstante, podrán incluirse los intereses incorporados a los créditos comerciales con vencimiento no superior a un año que no tengan un tipo de interés contractual, cuando el efecto de no actualizar los flujos de efectivo no sea significativo. Los impuestos que gravan las operaciones de prestación de servicios que la entidad debe repercutir a terceros como el impuesto sobre el valor añadido y los impuestos especiales, así como las cantidades recibidas por cuenta de terceros, no formarán parte de los ingresos.

En Zaragoza, a 31 de marzo de 2022


D. Juan Álvarez Aranz
Presidente del Patronato


Dª. María Teresa Gabás Trigo
Secretario del Patronato

Los gastos se registran en la cuenta de pérdidas y ganancias cuando tiene lugar una disminución de los beneficios económicos futuros relacionada con una reducción de un activo o incremento de un pasivo, que se pueda medir de forma fiable.

h).2.1 Ingresos por ventas y prestación de servicios.

La entidad reconoce los ingresos procedentes de la prestación de servicios cuando se ha producido la prestación de los servicios comprometidos con los usuarios.

La entidad valora el ingreso por el importe que refleja la contraprestación a la que espera tener derecho a cambio de dichos servicios, a partir de un proceso secuencial de cinco etapas:

- Identificación de la existencia del contrato o contratos.
- Identificación de las obligaciones comprometidas con el cliente.
- Determinación del precio de la transacción.
- Asignación del precio de la transacción a las obligaciones comprometidas.
- Reconocimiento del ingreso cuando o a medida que se produce la transferencia de las obligaciones comprometidas.


Para cada obligación a cumplir en la prestación de servicios, la entidad determina al comienzo del contrato si el compromiso asumido se cumplirá a lo largo del tiempo o en un momento determinado.

Cumplimiento de la obligación a lo largo del tiempo:

Se entiende que la empresa transfiere el control de un servicio a lo largo del tiempo cuando se cumple uno de los siguientes criterios:

- a) El usuario recibe y consume de forma simultánea los beneficios proporcionados por la actividad de la entidad a medida que la entidad la desarrolla.
- b) La entidad produce o mejora un activo (tangible o intangible) que el cliente controla a medida que se desarrolla la actividad.
- c) La entidad elabora un activo específico para el usuario sin un uso alternativo y la entidad tiene un derecho exigible al cobro por la actividad que se haya completado hasta la fecha.

En Zaragoza, a 31 de marzo de 2022


D. Juan Álvarez Aranz
Presidente del Patronato


D.ª María Teresa Gabás Trigo
Secretario del Patronato

En concreto, en relación con las obligaciones que se cumplen a lo largo del tiempo, el grado de cumplimiento de la obligación se puede medir razonablemente, y el método empleado para determinar el grado de avance o progreso ha sido el siguiente: hitos periódicos que se facturan por adelantado.

Si la prestación del servicio no se produce a lo largo del tiempo la entidad reconoce el ingreso siguiendo los criterios establecidos para las obligaciones que se cumplen en un momento determinado.

Cumplimiento de la obligación en un momento del tiempo:

Para identificar el momento concreto en que el usuario obtiene el control del servicio, la empresa considera, entre otros, los siguientes indicadores:

- a) El usuario asume los riesgos y beneficios significativos inherentes a la recepción del servicio. Al evaluar este punto, la entidad excluye cualquier riesgo que dé lugar a una obligación separada, distinta del compromiso de prestar el servicio.
- b) La entidad ha prestado el servicio.
- c) El usuario ha recibido (aceptado) el servicio a conformidad de acuerdo con las especificaciones contractuales.
- d) La entidad tiene un derecho de cobro por prestar el servicio.
- e) El cliente ha recibido el servicio.


Los ingresos por entregas de bienes o prestación de servicios se valoran por el importe acordado.


Las cuotas de usuarios o afiliados se reconocen como ingresos en el período al que corresponden. En todo caso, se realizan las periodificaciones necesarias.

i) PROVISIONES Y CONTINGENCIAS (Ver NOTA 24)

La entidad reconoce como provisiones los pasivos que, cumpliendo la definición y los criterios de registro o reconocimiento contable contenidos en el Marco Conceptual de la Contabilidad, resultan indeterminados respecto a su importe o a la fecha en que se cancelarán.

En Zaragoza, a 31 de marzo de 2022


D. Juan Álvarez Aranz
Presidente del Patronato


Dª. María Teresa Gabás Trigo
Secretario del Patronato

Las contingencias que tenga la empresa relacionada con obligaciones distintas a las mencionadas en el párrafo anterior se indicarán en la memoria.

Valoración:

De acuerdo con la información disponible en cada momento, las provisiones se valoran en la fecha de cierre del ejercicio, por el valor actual de la mejor estimación posible del importe necesario para cancelar o transferir a un tercero la obligación, registrándose los ajustes que surgen por la actualización de la provisión como un gasto financiero conforme se vayan devengando.

Cuando se trata de provisiones con vencimiento inferior o igual a un año, y el efecto financiero no es significativo, no se lleva a cabo ningún tipo de descuento.

La compensación a recibir de un tercero en el momento de liquidar la obligación, no supone una minoración del importe de la deuda, sin perjuicio del reconocimiento en el activo de la entidad del correspondiente derecho de cobro, siempre que no existen dudas de que dicho reembolso es percibido. El importe por el que se registra el citado activo no excede del importe de la obligación registrada contablemente. Sólo cuando existe un vínculo legal o contractual, por el que se ha exteriorizado parte del riesgo, y en virtud del cual la entidad no está obligada a responder, se tiene en cuenta para estimar el importe por el que, en su caso, figura la provisión.

j) ELEMENTOS PATRIMONIALES DE NATURALEZA MEDIOAMBIENTAL (Ver NOTA 14)


El Patronato confirma que la Entidad no tiene responsabilidades, gastos, activos, ni provisiones y contingencias de naturaleza medioambiental que pudieran ser significativos en relación con el patrimonio, la situación financiera y los resultados del mismo.

k) SUBVENCIONES, DONACIONES Y LEGADOS: (Ver NOTA 15)

Reconocimiento.

Las subvenciones, donaciones y legados no reintegrables se contabilizan, con carácter general, directamente en el patrimonio neto para su posterior reclasificación al excedente del ejercicio como ingresos, sobre una base sistemática y racional de forma correlacionada con los gastos derivados de la subvención, donación o legado, de acuerdo con los criterios que se detallan posteriormente. Las subvenciones, donaciones y legados no reintegrables que se obtengan sin asignación a una finalidad específica se contabilizan directamente en el excedente del ejercicio en que se reconocen.

En Zaragoza, a 31 de marzo de 2022


D. Juan Álvarez Aranaz
Presidente del Patronato


D.ª María Teresa Gabás Trigo
Secretario del Patronato

Si las subvenciones, donaciones o legados son concedidos por los fundadores o patronos se sigue este mismo criterio, salvo que se otorgasen a título de dotación fundacional, en cuyo caso se reconocen directamente en los fondos propios. También se reconocen directamente en los fondos propios, las aportaciones efectuadas por un tercero a la dotación fundacional.

Las subvenciones, donaciones y legados que tienen carácter de reintegrables se registran como pasivos hasta que adquieren la condición de no reintegrables. A estos efectos, se consideran no reintegrables cuando existe un acuerdo individualizado de concesión de la subvención, donación o legado a favor de la Fundación, se hayan cumplido las condiciones establecidas para su concesión y no existan dudas razonables sobre su recepción.

No obstante, lo anterior, en aquellos casos en que la Fundación, receptora de la ayuda, no es la beneficiaria de los fondos recibidos, sino que actúa como un mero intermediario entre el concedente y sus destinatarios finales, el importe obtenido no tiene influencia en su cuenta de resultados, registrándose únicamente los movimientos de tesorería que se producen.

Valoración.

Las subvenciones, donaciones y legados de carácter monetario se valoran por el valor razonable del importe concedido.

Las de carácter no monetario o en especie se valoran por el valor razonable del bien o servicio recibido, siempre que el valor razonable del citado bien o servicio pueda determinarse de manera fiable.

Criterios de imputación al excedente del ejercicio.

La imputación al excedente del ejercicio de las subvenciones, donaciones y legados que tengan el carácter de no reintegrables se efectúa atendiendo a su finalidad.

En este sentido, el criterio de imputación de una subvención, donación o legado de carácter monetario es el mismo que el aplicado a otra subvención, donación o legado recibido en especie, cuando se refieren a la adquisición del mismo tipo de activo o a la cancelación del mismo tipo de pasivo.

Cuando se obtienen para adquirir activos o cancelar pasivos (activos del inmovilizado intangible y material), se imputan como ingresos del ejercicio en proporción a la dotación a la amortización efectuada en ese periodo para los citados elementos o, en su caso, cuando se produce su enajenación, corrección valorativa por deterioro o baja en balance.

En Zaragoza, a 31 de marzo de 2022


D. Juan Álvarez Aranz
Presidente del Patronato


D.ª María Teresa Gabás Trigo
Secretario del Patronato

I) CESIONES RECIBIDAS DE ACTIVOS NO MONETARIOS Y DE SERVICIOS SIN CONTRAPRESTACIÓN: (Ver NOTAS 5 y 6)

En las cesiones de bienes y servicios a título gratuito, que a continuación se detallan, se aplican los siguientes criterios:

I.1) Cesión de uso de un terreno de forma gratuita y tiempo determinado.

La entidad reconoce un inmovilizado intangible por el importe del valor razonable atribuible al derecho de uso cedido. Asimismo, registra un ingreso directamente en el patrimonio neto, que se reclasifica al excedente del ejercicio como ingreso sobre una base sistemática y racional, de acuerdo con los criterios de imputación de subvenciones al excedente del ejercicio de la Nota k) anterior.


El citado derecho se amortiza de forma sistemática en el plazo de la cesión. Adicionalmente, las inversiones realizadas que no sean separables del terreno cedido en uso se contabilizan como inmovilizados materiales cuando cumplen la definición de activo.

Estas inversiones se amortizan en función de su vida útil, que es el plazo de la cesión -incluido el periodo de renovación cuando existen evidencias que soportan que la misma se va a producir-, cuando ésta es inferior a su vida económica.

I.2) Cesión de uso de un terreno y una construcción de forma gratuita y tiempo determinado.

Cuando, junto al terreno, se cede una construcción el tratamiento contable es el descrito en el apartado I.1) de la presente norma de valoración. No obstante, si el plazo de cesión es superior a la vida útil de la construcción, considerando el fondo económico de la operación, el derecho de uso atribuible a la misma se contabiliza como un inmovilizado material, amortizándose con arreglo a los criterios generales aplicables a estos elementos patrimoniales. Este mismo tratamiento resulta aplicable al terreno si se cede por tiempo indefinido.

En Zaragoza, a 31 de marzo de 2022


D. Juan Álvarez Aranz
Presidente del Patronato


D.ª María Teresa Gabás Trigo
Secretario del Patronato

m) GASTOS DE PERSONAL

La entidad registra los sueldos y salarios, seguridad social y otros gastos de personal conforme al principio de devengo con independencia de la fecha de su pago.

Las indemnizaciones por despido se pagan a los empleados como consecuencia de la decisión de la entidad de rescindir su contrato de trabajo antes de la edad normal de jubilación y siempre que sea conforme a la legislación laboral o cuando el empleado acepte renunciar voluntariamente a cambio de esas prestaciones. La entidad reconoce como gasto del ejercicio dicha indemnización en el momento de la adopción de la decisión o cuando considere muy probable tener que afrontar las obligaciones derivadas del mismo. Aquellas indemnizaciones que no se vayan a pagar en los doce meses siguientes a la fecha de balance se valoran a valor actualizado.

No existen compromisos por pensiones y prestaciones por jubilación o retiro.

n) TRANSACCIONES ENTRE PARTES VINCULADAS: (Ver NOTA 20)

Las operaciones entre partes vinculadas se contabilizan con carácter general por su valor razonable.

o) EMPRESAS DEL GRUPO Y ASOCIADAS

A efectos de presentación de las cuentas anuales, se entenderá que otra entidad forma parte del grupo cuando ambas estén vinculadas por una relación de control, directa o indirecta, análoga a la prevista en el artículo 42 del Código de Comercio, o cuando las entidades estén controladas por una o varias personas físicas o jurídicas o se hallen bajo dirección única por acuerdos o cláusulas estatutarias.


Se entenderá que una entidad es asociada cuando se pueda ejercer sobre ella una influencia significativa.

NOTA 5 INMOVILIZADO MATERIAL

a) Detalle de saldos y movimientos de los ejercicios 2021 y 2020 (Euros):

Ejercicio 2021:

En Zaragoza, a 31 de marzo de 2022



D. Juan Álvarez Arana
Presidente del Patronato



D.ª María Teresa Gabás Trigo
Secretario del Patronato

VALORES BRUTOS	Saldos 31/12/2020	Altas	Reversión cesión	Bajas	Traspasos	Saldos 31/12/2021
Terrenos y bienes naturales	2.352.787,04	0,00	0,00	0,00	0,00	2.352.787,04
Construcciones	9.213.517,13	0,00	210.664,99	0,00	0,00	9.424.182,12
Utilillaje	9.290,45	0,00	0,00	0,00	0,00	9.290,45
Otras instalaciones	9.299.318,41	45.482,90	714.166,34	0,00	0,00	10.058.967,65
Mobiliario	5.675.724,82	0,00	188.196,07	0,00	0,00	5.863.920,89
Equipos para proceso de información	296.013,09	3.296,78	0,00	0,00	0,00	299.309,87
Bienes muebles de carácter especial	484.014,24	0,00	0,00	0,00	0,00	484.014,24
TOTALES BRUTOS	27.330.665,18	48.779,68	1.113.027,40	0,00	0,00	28.492.472,26

AMORTIZACIONES	Saldos 31/12/2020	Dotaciones	Reversión cesión	Bajas	Traspasos	Saldos 31/12/2021
Construcciones	-3.426.437,33	-159.551,35	-210.664,99	0,00	0,00	-3.796.653,67
Utilillaje	-9.290,45	0,00	0,00	0,00	0,00	-9.290,45
Otras instalaciones	-9.136.403,04	-45.767,60	-703.506,29	0,00	0,00	-9.885.676,93
Mobiliario	-3.138.744,95	-10.726,47	-184.547,45	0,00	0,00	-3.334.018,87
Equipos para proceso de información	-263.768,02	-10.290,55	0,00	0,00	0,00	-274.058,57
TOTAL AMORTIZACIONES	-15.974.643,79	-226.335,97	-1.098.718,73	0,00	0,00	-17.299.698,49

TOTALES NETOS	11.356.021,39		14.308,67			11.192.773,77
---------------	---------------	--	-----------	--	--	---------------

Los movimientos de inmovilizado material más relevantes ocurridos en el ejercicio 2021 han consistido en:

1.- El retorno de un centro en el Paseo Colón que se encontraba cedido por tiempo indefinido a una asociación.

El 17 de marzo de 2021, la Junta Directiva de dicha asociación acordó por unanimidad el cierre del centro ubicada en la mencionada calle por lo que procedió a su comunicación de finalización del convenio de cesión.

La devolución de la posesión del local ha tenido lugar el día 31 de marzo de 2021.

Como consecuencia de este hecho se han vuelto a reflejar en el balance de la fundación, tanto el coste de adquisición de los inmovilizados de dicho centro, como la amortización acumulada de los mismos al cierre.

2.- Las dotaciones a la amortización del año.

Ejercicio 2020:

VALORES BRUTOS	Saldos 31/12/2019	Altas	Reversión cesión	Bajas	Traspasos	Saldos 31/12/2020
Terrenos y bienes naturales	2.311.511,71	0,00	41.275,33	0,00	0,00	2.352.787,04
Construcciones	9.077.497,03	0,00	136.020,10	0,00	0,00	9.213.517,13
Utilillaje	9.290,45	0,00	0,00	0,00	0,00	9.290,45
Otras instalaciones	8.851.615,94	3.536,46	444.166,01	0,00	0,00	9.299.318,41
Mobiliario	5.580.471,92	0,00	95.252,90	0,00	0,00	5.675.724,82
Equipos para proceso de información	296.013,09	0,00	0,00	0,00	0,00	296.013,09
Bienes muebles de carácter especial	484.014,24	0,00	0,00	0,00	0,00	484.014,24
TOTALES BRUTOS	26.610.414,38	3.536,46	716.714,34	0,00	0,00	27.330.665,18

AMORTIZACIONES	Saldos 31/12/2019	Dotaciones	Reversión cesión	Bajas	Traspasos	Saldos 31/12/2020
Construcciones	-3.150.033,13	-159.792,91	-116.611,29	0,00	0,00	-3.426.437,33
Utilillaje	-9.290,45	0,00	0,00	0,00	0,00	-9.290,45
Otras instalaciones	-8.623.268,04	-72.808,87	-440.326,13	0,00	0,00	-9.136.403,04
Mobiliario	-3.029.203,52	-14.319,13	-95.222,30	0,00	0,00	-3.138.744,95
Equipos para proceso de información	-253.048,81	-10.719,21	0,00	0,00	0,00	-263.768,02
TOTAL AMORTIZACIONES	-15.064.843,95	-267.640,12	-652.169,72	0,00	0,00	-15.974.643,79

TOTALES NETOS	11.545.570,43					11.356.021,39
---------------	---------------	--	--	--	--	---------------

En Zaragoza, a 31 de marzo de 2022

D. Juan Álvarez Aranz
 Presidente del Patronato

D^a. María Teresa Gabás Trigo
 Secretaria del Patronato

Los movimientos de inmovilizado material más relevantes ocurridos en el ejercicio 2020 consistieron en:

1.- El retorno de un centro en el barrio de Las Fuentes que se encontraba cedido por tiempo indefinido a una asociación.

El 27 de octubre de 2020, la Junta Directiva de dicha asociación acordó por unanimidad el cierre de la escuela ubicada en el mencionado centro de la fundación por lo que procedió a su comunicación de finalización del convenio de cesión.

La devolución de la posesión del local ha tenido lugar el día 19 de enero de 2021.

Como consecuencia de este hecho se han vuelto a reflejar en el balance de la fundación, tanto el coste de adquisición de los inmovilizados de dicho centro, como la amortización acumulada de los mismos al cierre.

2.- Las dotaciones a la amortización del año.

b) Vidas útiles y métodos aplicados en el inmovilizado material en los ejercicios 2021 y 2020:

Descripción	Ejercicio 2021		Ejercicio 2020	
	Años vida útil	Método amortización	Años vida útil	Método amortización
Construcciones	50-25	Lineal.	50-25	Lineal.
Otras instalaciones	50 – 4	Lineal.	50 – 4	Lineal.
Utillaje	10	Lineal.	10	Lineal.
Mobiliario	12,5-4	Lineal.	12,5-4	Lineal.
Equipos para proceso de información	10-4	Lineal.	10-4	Lineal.
Cesiones de uso del inmov. Material	30	Lineal.	30	Lineal.

c) A 31 de diciembre de 2021 y 2020 figuran en contabilidad los siguientes importes de elementos totalmente amortizados y en uso (Euros):

Descripción	Ejercicio 2021	Ejercicio 2020
Construcciones	125.517,77	101.528,67
Otras instalaciones	6.254.909,35	5.962.888,43
Mobiliario	2.599.710,04	2.598.264,50
Equipos informáticos	5.041,77	2.216,06
TOTALES	8.985.178,93	8.664.897,66

En Zaragoza, a 31 de marzo de 2022

D. Juan Álvarez Arenaz
 Presidente del Patronato

D^a. María Teresa Gabás Trigo
 Secretario del Patronato

d) Bienes muebles de carácter especial:

Al cierre de los ejercicios 2021 y 2020, la Fundación posee bienes muebles correspondientes a obras de arte y objetos de colecciones no sometidas a amortización anual por considerarse su vida útil estimada indefinida, debido a que su potencial de servicio es usado tan lentamente que los mismos no sufren desgaste por su funcionamiento, uso y disfrute. A continuación, se detalla su desglose al cierre de los ejercicios 2021 y 2020 (Euros):

Valores	Ejercicio 2021	Ejercicio 2020
Obra de arte - Grabados de Goya	438.438,33	438.438,33
Tapices L. Marquina	45.075,91	45.075,91
Libro Misal - V. Moreno	500,00	500,00
Valores netos	484.014,24	484.014,24

e) Seguros vinculados con elementos del inmovilizado material:

La política de la Fundación es formalizar pólizas de seguros para cubrir los posibles riesgos a que están sujetos los diversos elementos de su inmovilizado material. La Dirección revisa, cuando alguna circunstancia lo hace necesario, las coberturas y los riesgos cubiertos y se acuerdan los importes que razonablemente se deben cubrir para el año siguiente. Al cierre de los ejercicios 2021 y 2020 la totalidad de los elementos del inmovilizado material se encuentran totalmente asegurados con pólizas de seguros adecuadas tanto en valores brutos como en netos.

f) Resultado de los ejercicios 2021 y 2020 por enajenación de elementos del inmovilizado material (Euros)

Valores	Ejercicio 2021	Ejercicio 2020
B ⁺ (+) P ⁻ (-) procedentes del inmovilizado material	0,00	0,00
Valores netos	0,00	0,00

g) Inmuebles cedidos a la entidad al cierre de los ejercicios 2020 y 2021 (Euros):

La Fundación tiene concedidas cesiones de uso gratuitas sobre varios terrenos por un periodo de duración de 75 años, que a su vez ha cedido a terceros también gratuitamente, por idénticos periodos de duración. A continuación, se detallan los inmuebles construidos sobre estos terrenos:

- Residencia y Centro de Día CAI-Ozanam "Oliver", en Zaragoza, C/ Ibón de Escalar, 2.

En Zaragoza, a 31 de marzo de 2022

D. Juan Álvarez Arana
 Presidente del Patronato

D^a. María Teresa Babás Trigo
 Secretario del Patronato

- Centro CAI – Fundación G.E.N.E.S. Y G.E.N.T.E.S.
- Centro de Día y Apartamentos tutelados CAI Ozanam.
- Espacio Social CAI ACTUR

h) Inmuebles cedidos por la entidad a terceros al cierre de los ejercicios 2020 y 2021 (Euros):

h.1) Inmuebles cedidos por la Entidad a terceros por un periodo de cesión superior a la vida útil de los activos:

La Fundación tiene concedidas cesiones de inmovilizado a terceros sin contraprestación por un tiempo superior a la vida útil de los activos, en cumplimiento de los fines no lucrativos de la entidad. La Entidad procedió a dar de baja estos activos de su balance al cierre del ejercicio 2013. El detalle de estos inmuebles se indica a continuación:

- Residencia Psicogeriátrica CAI Voluntariado en Geriatria, en Garrapinillos, C/ Torremedina, s/n.
- Escuela de Formación CAI Las Fuentes, en Zaragoza, C/ Batalla de Lepanto, 57-59. → Como se ha explicado anteriormente, en el apartado a) de esta nota, la cesión de este centro fue revertida a 31 de diciembre de 2020.
- Bolsa de alquiler social Ozanam. Piso C/ Sangenis, Zaragoza.
- Casa Aisa en Huesca, destinada a Centro de día de personas mayores dependientes (cesión definitiva en 2017).

A continuación, se indica el coste de los bienes cedidos a 31 de diciembre de 2020 y 31 de diciembre de 2021 (en euros) **aunque su valor neto contable en libros es cero.**

Rúbrica	Valor bruto	Amort. Acum. 31/12/21	Valor neto de lo cedido a 31/12/21
Solares	90.972,47	0,00	90.972,47
Construcciones	11.370.218,68	-1.762.258,19	9.607.960,49
Otras instalaciones	1.265.257,13	-661.861,99	603.395,14
Mobiliario	81.220,18	-79.831,87	1.388,31
Elemento transporte	23.881,87	-23.881,87	0,00
	12.831.550,33	-2.527.833,91	10.303.716,42

Rúbrica	Valor bruto	Amort. Acum. 31/12/20	Valor neto de lo cedido a 31/12/20
Solares	90.972,47	0,00	90.972,47
Construcciones	11.370.218,68	-1.591.703,36	9.778.515,32
Otras instalaciones	1.265.257,13	-633.157,10	632.100,03
Mobiliario	81.220,18	-79.137,74	2.082,44
Elemento transporte	23.881,87	-23.881,87	0,00
	12.831.550,33	-2.327.880,07	10.503.670,26

En Zaragoza, a 31 de marzo de 2022

D. Juan Álvarez Aranz
 Presidente del Patronato

D^a. María Teresa Gabás Trigo
 Secretario del Patronato

h.2) Inmuebles cedidos por la Entidad a terceros por un periodo de cesión indeterminado y "en precario":

La Fundación tiene concedidas cesiones de inmovilizado a terceros sin contraprestación por un tiempo indeterminado y "en precario", en cumplimiento de los fines no lucrativos de la entidad. Debido a que los periodos medios transcurridos de estas cesiones se sitúan en 25 años y no existe la intención a la fecha de formulación de las presentes cuentas anuales de recuperar dichos inmuebles, la Entidad procedió a dar de baja estos activos de su balance al cierre del ejercicio 2013. El detalle de estos inmuebles se indica a continuación:

- Centro Ocupacional CAI-ADIPDMI Utrillas. Centro Ocupacional CAI-ADIPDMI, en Utrillas, C/ Escucha, 6. Teruel
- Reserva Ornitológica CAI "El Planerón", Belchite
- Biblioteca CAI en colaboración con la Universidad de Zaragoza, en Zaragoza, C/ Serrano Sanz, 10.
- Centro CAI de la Tercera Edad de Muel, , Avda. García Giménez, 22, Muel
- Residencia Geriátrica Asistida CAI "La Inmaculada", en Zaragoza, Paseo Colón, 2. → Como se ha explicado anteriormente, en el apartado a) de esta nota, la cesión de este centro fue revertida a 31 de diciembre de 2021.

- Centro CAI Terapia Ocupacional ADISLAF, Zaragoza, C/ Comuneros de Castilla, 13.
- Proyecto Hombre Fase I CAI (Centro acogida), en Zaragoza, C/ Manuela Sancho, 3-9.
- Club CAI para la Agrupación de Sordos de Zaragoza y provincia, en Zaragoza, C/ San Voto, 9, dpdo.
- Centro Deportivo Cultural CAI Santiago, en Zaragoza, C/ Augusto Bebel, 16.

A continuación, se indica el coste de los bienes cedidos a 31 de diciembre de 2021 y 31 de diciembre de 2020 (en euros) **aunque su valor neto contable en libros es cero.**

En Zaragoza, a 31 de marzo de 2022


D. Juan Álvarez Aranz
Presidente del Patronato


Dª. María Teresa Gabás Trigo
Secretario del Patronato

Rúbrica	Valor bruto	Amort. Acum. 31/12/20	Valor de lo cedido a 31/12/20	Amort. Acum. 31/12/21	Valor de lo cedido a 31/12/21
Fincas rústicas	15.153,48	0,00	15.153,48	0,00	15.153,48
Solares	92.813,08	0,00	92.813,08	0,00	92.813,08
Construcciones	1.846.155,24	-1.444.340,71	401.814,53	-1.452.295,92	393.859,32
Otras instalaciones	1.809.418,93	-1.778.923,99	30.494,94	-1.789.782,43	19.636,50
Mobiliario	380.727,86	-380.294,51	433,35	-380.424,74	303,12
	4.144.268,59	-3.603.559,21	540.709,38	-3.622.503,10	521.765,49

Presentamos la información del ejercicio anterior, incluyendo la Residencia Geriátrica Asistida CAI "La Inmaculada", ya que ha revertido la cesión en 2021:

Rúbrica	Valor bruto	Amort. Acum. 31/12/19	Valor de lo cedido a 31/12/19	Amort. Acum. 31/12/20	Valor de lo cedido a 31/12/20
Fincas rústicas	15.153,48	0,00	15.153,48	0,00	15.153,48
Solares	2.523.585,27	-2.453.744,77	69.840,50	-2.481.524,86	42.060,41
Construcciones	568.923,93	-560.656,88	8.267,05	-564.429,65	4.494,28
Otras instalaciones	92.813,08	0,00	92.813,08	0,00	92.813,08
Mobiliario	5.257.295,99	-4.661.452,10	595.843,89	-4.700.960,22	556.335,77
	8.457.771,75	-7.675.853,76	781.917,99	-7.746.914,74	710.857,01

h.3) Inmuebles cedidos por la Entidad a terceros por un periodo de cesión anual prorrogables por periodos anuales:

La Fundación tiene concedidas cesiones de inmovilizado a terceros sin contraprestación por un periodo anual renovable, en cumplimiento de los fines no lucrativos de la entidad. Debido a que no existía la intención de recuperar dichos inmuebles a corto plazo, la Fundación procedió a dar de baja estos activos de su balance al cierre del ejercicio 2013. Dicha postura se mantiene vigente a fecha de formulación de las presentes cuentas anuales. El detalle de estos inmuebles se indica a continuación:

- Centro CAI Deporte Adaptado, en c/José Pellicer, 30
- Centro Ocupacional CAI-ATADI, en Monreal del Campo, C/ María Moliner, 3.
- Centro CAI - ATADES Huesca, en Huesca, Travesía Ballesteros, 14.
- Centro de Día CAI – Ozanam, en Zaragoza, C/ Venecia, 32-34.
- Club CAI "Isabel de Aragón" de la Asociación de Viudas de Zaragoza y provincia, en Zaragoza, Avda. América, 24-26.
- Centro CAI-Ozanam de Apartamentos Tutelados y Centro de Día, en Zaragoza, C/ José Luis Pomarón, 7.
- Centro CAI - AFEDA "Virgen del Carmen", en Zaragoza, Avda. de la Almozara, 77.
- Granja Escuela CAI "Torrevirreina" Fundación Federico Ozanam, en Movera, San Ramón, s/n.

En Zaragoza, a 31 de marzo de 2022


 D. Juan Álvarez Aranz
 Presidente del Patronato


 Dª. María Teresa Gabás Trigo
 Secretario del Patronato

- Centro CAI - Fundación G.E.N.E.S. y G.E.N.T.E.S., en Zaragoza, C/ Isla Graciosa, 7.
- Espacio Social CAI Actur (Asociación Aragonesa Trasplantados de Corazón "Virgen del Pilar", Asociación Pacientes Rehabilitación Cardíaca -ReLate- y Hermandad de Antiguos Empleados CAI), en Zaragoza, C/ Isla Graciosa, 7
- Coral CAI Zaragoza, en Zaragoza, c/ Maestro Serrano

A continuación, se indica el coste de los bienes cedidos a 31 de diciembre de 2020 y 31 de diciembre de 2021 (en euros) **aunque su valor neto contable en libros es cero.**

Rúbrica	Valor bruto	Amort. Acum. 31/12/20	Valor de lo cedido a 31/12/20	Amort. Acum. 31/12/21	Valor de lo cedido a 31/12/21
Fincas rústicas	76.743,72	0,00	76.743,72	0,00	76.743,72
Solares	395.860,93	0,00	395.860,93	0,00	395.860,93
Construcciones	3.857.980,29	-1.296.378,90	2.561.581,39	-1.357.687,16	2.500.273,13
Otras instalaciones	4.429.613,73	-4.367.450,93	62.162,80	-4.387.374,91	42.238,82
Mobiliario	1.692.942,47	-1.686.216,94	6.725,53	-1.689.421,51	3.520,96
Elementos transporte	261.430,16	-261.430,16	0,00	-261.430,16	0,00
	10.714.651,30	-7.611.476,93	3.103.074,37	-7.695.913,74	3.018.637,56

NOTA 6 INMOVILIZADO INTANGIBLE

a) Detalle de saldos y movimientos de los ejercicios 2021 y 2020 (euros):

Ejercicio 2021:

VALORES BRUTOS	Saldos 31/12/2020	Altas	Bajas	Trasposos	Saldos 31/12/2021
Patentes, licencias, marcas	2.480,94	0,00	0,00	0,00	2.480,94
Aplicaciones informáticas	126.332,04	0,00	0,00	0,00	126.332,04
Dchos s/ activos cedidos en uso	254.089,65	0,00	0,00	0,00	254.089,65
TOTALES BRUTOS	382.902,63	0,00	0,00	0,00	382.902,63

AMORTIZACIONES	Saldos 31/12/2020	Retiros	Dotaciones	Trasposos	Saldos 31/12/2021
Patentes, licencias, marcas	-1.239,23	0,00	-175,82	0,00	-1.415,05
Aplicaciones informáticas	-113.805,37	0,00	-5.072,00	0,00	-118.877,37
Dchos s/ activos cedidos en uso	-93.483,60	0,00	-3.386,92	0,00	-96.870,52
TOTAL AMORTIZACIONES	-208.528,20	0,00	-8.634,74	0,00	-217.162,94

TOTALES NETOS	174.374,43				165.739,69
---------------	------------	--	--	--	------------

En Zaragoza, a 31 de marzo de 2022

D. Juan Álvarez Aranaz
 Presidente del Patronato

D^a. María Teresa Gabás Trigo
 Secretario del Patronato

No hay adiciones ni retiros significativos.

Ejercicio 2020:

VALORES BRUTOS	Saldos 31/12/2019	Altas	Bajas	Trasposos	Saldos 31/12/2020
Patentes, licencias, marcas	2.480,94	0,00	0,00	0,00	2.480,94
Aplicaciones informáticas	131.397,32	0,00	-5.065,28	0,00	126.332,04
Dchos s/ activos cedidos en uso	254.089,65	0,00	0,00	0,00	254.089,65
TOTALES BRUTOS	387.967,91	0,00	-5.065,28	0,00	382.902,63

AMORTIZACIONES	Saldos 31/12/2019	Retiros	Dotaciones	Trasposos	Saldos 31/12/2020
Patentes, licencias, marcas	-1.063,41	0,00	-175,82	0,00	-1.239,23
Aplicaciones informáticas	-105.588,59	938,01	-9.154,79	0,00	-113.805,37
Dchos s/ activos cedidos en uso	-90.096,68	0,00	-3.386,92	0,00	-93.483,60
TOTAL AMORTIZACIONES	-196.748,68	938,01	-12.717,53	0,00	-208.528,20

TOTALES NETOS	191.219,23				174.374,43
----------------------	-------------------	--	--	--	-------------------

No hay adiciones ni retiros significativos.

b) Vidas útiles y métodos aplicados en el inmovilizado intangible en los ejercicios 2021 y 2020:

Descripción	Ejercicio 2021		Ejercicio 2020	
	Años	Método de amortización	Años	Método de amortización
Patentes, licencias, marcas	10-33	Lineal.	10-33	Lineal.
Aplicaciones informáticas	6	Lineal.	6	Lineal.
Dchos s/ activos cedidos en uso	75	Lineal.	75	Lineal.

c) Subvenciones, donaciones y legados relacionados con el inmovilizado intangible (euros):

Al cierre de los ejercicios 2021 y 2020, existen subvenciones, donaciones y legados de capital por importes de 157.219,13 y 160.606,05 euros pendiente de imputar, respectivamente, que se encuentran asociadas a bienes incluidos en el inmovilizado intangible (ver Nota 6.d) posterior), tal y como se detalla a continuación:

Elementos	Ejercicio 2021		Ejercicio 2020	
	Valor Bruto	Amortización Acumulada	Valor Bruto	Amortización Acumulada
Derechos s/ activos cedidos en uso	254.089,65	-96.870,52	254.089,65	-93.483,60
TOTALES	254.089,65	-96.870,52	254.089,65	-93.483,60

En Zaragoza, a 31 de marzo de 2022

D. Juan Álvarez Aranz
 Presidente del Patronato

D^a. María Teresa Gabás Trigo
 Secretario del Patronato

d) Inmuebles cedidos a la entidad al cierre de los ejercicios 2021 y 2020 (euros):

Ejercicio 2021:

Desglose	Inmovilizado	Cedente	Fecha Fin cesión	% amort.	Valor Bruto	Amortización Acumulada	Valor Neto
Centro Juan Pablo II	Terrenos (Suelo)	Ayto. Zaragoza	02/06/2068	1,30%	254.089,65	-96.870,52	157.219,13
TOTALES					254.089,65	-96.870,52	157.219,13

Ejercicio 2020:

Desglose	Inmovilizado	Cedente	Fecha Fin cesión	% amort.	Valor Bruto	Amortización Acumulada	Valor Neto
Centro Juan Pablo II	Terrenos (Suelo)	Ayto. Zaragoza	02/06/2068	1,30%	254.089,65	-93.483,60	160.606,05
TOTALES					254.089,65	-93.483,60	160.606,05

El valor en libros de la cesión indicada anteriormente, valorada a valor razonable, constituye una aproximación aceptable de su valor razonable al cierre de los ejercicios 2021 y 2020. Para ello, se utilizaron las valoraciones indicadas en el documento contractual de cesión formalizado entre las partes.

NOTA 7 INVERSIONES INMOBILIARIAS

a) Detalle de saldos y movimientos de los ejercicios 2021 y 2020 (euros):

Las inversiones inmobiliarias se corresponden con varios inmuebles que se traspasaron del inmovilizado material en el ejercicio 2018.

El principal traspaso fue el reconocimiento como inversión inmobiliaria de la participación en la propiedad del inmueble sito en Paseo Independencia 10, de Zaragoza, cuyo destino será la venta o alquiler y el local en Calle Don Jaime de Zaragoza.

Ejercicio 2021:

VALORES BRUTOS	Saldos 31/12/2020	Altas	Bajas	Traspasos	Saldos 31/12/2021
Terrenos y bienes naturales	1.198.147,59	0,00	0,00	0,00	1.198.147,59
Construcciones	3.594.669,73	0,00	0,00	0,00	3.594.669,73
TOTALES BRUTOS	4.792.817,32	0,00	0,00	0,00	4.792.817,32
AMORTIZACIONES	Saldos 31/12/2020	Dotaciones	Bajas	Traspasos	Saldos 31/12/2021
Construcciones	-1.507.538,08	-71.388,99	0,00	0,00	-1.578.927,07
TOTAL AMORTIZACIONES	-1.507.538,08	-71.388,99	0,00	0,00	-1.578.927,07
TOTALES NETOS	3.285.279,24				3.213.890,25

No se han producido movimientos significativos durante el año 2021. Únicamente se ha dotado la amortización devengada en el ejercicio.

En Zaragoza, a 31 de marzo de 2022

D. Juan Álvarez Aranz
 Presidente del Patronato

D^{ña}. María Teresa Gabás Trigo
 Secretario del Patronato

Ejercicio 2020:

VALORES BRUTOS	Saldos 31/12/2019	Altas	Bajas	Trasposos	Saldos 31/12/2020
Terrenos y bienes naturales	1.198.147,59	0,00	0,00	0,00	1.198.147,59
Construcciones	3.594.669,73	0,00	0,00	0,00	3.594.669,73
TOTALES BRUTOS	4.792.817,32	0,00	0,00	0,00	4.792.817,32
AMORTIZACIONES	Saldos 31/12/2019	Dotaciones	Bajas	Trasposos	Saldos 31/12/2020
Construcciones	-1.436.149,09	-71.388,99	0,00	0,00	-1.507.538,08
TOTAL AMORTIZACIONES	-1.436.149,09	-71.388,99	0,00	0,00	-1.507.538,08
TOTALES NETOS	3.356.668,23				3.286.279,24

No se produjeron movimientos significativos durante el año 2020. Únicamente se ha dotado la amortización devengada en el ejercicio.

- b) Vidas útiles y métodos aplicados las inversiones inmobiliarias en los ejercicios 2021 y 2020:

Descripción	Ejercicio 2021		Ejercicio 2020	
	Años vida útil	Método amortización	Años vida útil	Método amortización
Construcción	50	Lineal.	67 - 50	Lineal.

- c) A 31 de diciembre de 2021 y 31 de diciembre de 2020 figuran en contabilidad los siguientes importes de elementos totalmente amortizados y en uso (Euros):

Descripción	Ejercicio 2021	Ejercicio 2020
Construcciones	25.220,20	25.220,20
TOTALES	25.220,20	25.220,20

- d) Seguros vinculados con las inversiones inmobiliarias:

La política de la Fundación es formalizar pólizas de seguros para cubrir los posibles riesgos a que están sujetos los diversos elementos de sus inversiones inmobiliarias. La Dirección revisa, cuando alguna circunstancia lo hace necesario, las coberturas y los riesgos cubiertos y se acuerdan los importes que razonablemente se deben cubrir para el año siguiente. Al cierre de los ejercicios 2021 y 2020 la totalidad de las inversiones inmobiliarias se encuentran totalmente aseguradas con pólizas de seguros adecuadas tanto en valores brutos como en netos.

En Zaragoza, a 31 de marzo de 2022

D. Juan Álvarez Aranz
 Presidente del Patronato

D^a. María Teresa Gabás Trigo
 Secretario del Patronato

- e) Resultado de los ejercicios 2021 y 2020 por enajenación de inversiones inmobiliarias (euros)

Valores	Ejercicio 2021	Ejercicio 2020
B ^o (+) P ^a (-) procedentes de las inversiones inmob.	0,00	0,00
Valores netos	0,00	0,00

- f) Los ingresos y gastos realizados durante el ejercicio derivados de las inversiones inmobiliarias no son significativos.

NOTA 8 INSTRUMENTOS FINANCIEROS

a) Información relacionada con el balance.

a.1) Activos financieros, salvo inversiones en el patrimonio de entidades del grupo, multigrupo y asociadas, al cierre de los ejercicios 2021 y 2020 (Euros):

Categorías	Activos financieros a largo plazo*		Activos financieros a corto plazo*				TOTALES	
	Créditos, derivados y otros		Instrumentos de patrimonio		Créditos, derivados y otros			
	2021	2020	2021	2020	2021	2020	2021	2020
Activos a valor razonable con cambios en PyG	---	---	2.183.459,48	2.093.093,81	---	---	2.096.205,58	2.077.660,07
Activos financieros a coste amortizado	3.111,77	3.111,77	---	---	85.756,80	33.762,36	88.868,57	36.874,13
TOTALES	3.111,77	3.111,77	2.183.459,48	2.093.093,81	85.756,80	33.762,36	2.185.074,16	2.114.534,20

*No se incluyen saldos con administraciones públicas al no considerarse instrumentos financieros.

El saldo con Administraciones Públicas a 31 de diciembre de 2021 asciende a 13.991,70 euros (8.357,38 euros a 31 de diciembre de 2020).

El saldo en tesorería asciende al cierre del ejercicio a 2.698.155,48 euros. Al cierre del ejercicio 2020 ascendía a 2.487.639,01 euros.

a.2) Pasivos financieros al cierre de los ejercicios 2020 y 2021 (euros):

Categorías	Pasivos financieros a corto plazo*			
	Derivados y otros		Totales	
	2021	2020	2021	2020
Pasivos financieros a coste amortizado	51.167,01	77.752,01	51.167,01	77.752,01
TOTAL	51.167,01	77.752,01	51.167,01	77.752,01

*No se incluyen saldos con administraciones públicas.

En Zaragoza, a 31 de marzo de 2022

D. Juan Álvarez Aranz
 Presidente del Patronato

D^a. María Teresa Gabás Trigo
 Secretario del Patronato

Además, existen deudas a corto plazo a pagar con Administraciones Públicas por un importe de 68.017,13 euros y 120.150,66 euros al cierre de los ejercicios 2021 y 2020, respectivamente.

a.3) La clasificación, en función del vencimiento, de los distintos activos y pasivos financieros es la siguiente (euros):

La totalidad de los activos (salvo las fianzas constituidas sin plazo de vencimiento) y pasivos financieros que la Fundación posee al cierre de los ejercicios 2021 y 2020, vencen en el ejercicio siguiente.

b) Información relacionada con la cuenta de resultados y el patrimonio neto.

Activos financieros:

Las pérdidas o ganancias netas procedentes de los activos financieros, así como los ingresos financieros calculados por la aplicación del método del tipo de interés efectivo durante los ejercicios 2020 y 2021 son las que se detallan a continuación (Euros):

Categorías	Pérdidas o ganancias netas		Ingresos financieros por aplicación del tipo de interés efectivo	
	Ejercicio 2021	Ejercicio 2020	Ejercicio 2021	Ejercicio 2020
Activos financieros a coste amortizado	0,00	-13.428,83	912,49	1.210,08
Activos a valor razonable con cambios en PyG	107.715,46	41.438,48		
TOTALES	107.715,46	28.009,85	912,49	1.210,08

(+) Ingresos; (-) Gastos


c) Información sobre entidades del Grupo y asociadas, referida a 31 de diciembre de 2021 y 2020 (Euros):

c.1) Datos cualitativos sobre las entidades asociadas al cierre de los ejercicios 2021 y 2020:

Denominación: Ibercaja Banco, S.A.
 Domicilio: Plaza Basilio Paraíso, 2. 50008 - Zaragoza.
 Forma jurídica: Sociedad Anónima
 C.I.F.: A99319030
 Actividad: Servicios financieros

c.2) Datos cuantitativos sobre el Patrimonio Neto Consolidado de la entidad asociada al cierre de los ejercicios 2021 y 2020:

En Zaragoza, a 31 de marzo de 2022


 D. Juan Álvarez Aranz
 Presidente del Patronato


 Dª. Maria Teresa Gabás Trigo
 Secretario del Patronato

Concepto	Ejercicio 2021	Ejercicio 2020
% Capital poseído:	4,73%	4,73%
Directo	4,73%	4,73%
Indirecto	---	---
% Derechos de voto poseídos	4,73%	4,73%
Directo	4,73%	4,73%
Indirecto	---	---

Concepto	Miles de euros	
	Ejercicio 2021	Ejercicio 2020
Capital	214.428	214.428
Instrumentos de patrimonio distintos de capital	350.000	350.000
Reservas	2.585.444	2.572.600
Otras partidas de P.N.	16.544	57.790
Resultados ejercicio de la	150.985	23.602
Margen de intereses	492.826	533.673
Margen bruto	952.260	1.001.822
Ganancias antes de impuesto	214.773	53.470
Impuesto sobre sociedades De socios externos	-63.788	-29.868
Dividendos a cuenta	-47.000	0
Total Patrimonio Neto	3.270.401	3.218.420
Valor s/libros de la participación	510.568	510.568
Valor s/libros: reversion deterioro del	18.713	-18.016
Valor s/libros: deterioro acum	-439.784	-458.497
Dividendos recibidos ejercicio	2.406	849
Auditor	EY	PwC
Acciones, cotiz. en Bolsa	No	No

Tal y como se indica en la nota 4 e.2 la Fundación a cierre del ejercicio efectúa las correcciones valorativas/reversiones necesarias por la diferencia entre el valor en libros de la participación y el importe recuperable. Se considera importe recuperable el patrimonio neto consolidado de la Sociedad participada, corregido por un "factor de corrección". El factor de corrección aplicado a cierre de 2021 ha sido 0,43 (desviación media ponderada entre patrimonio neto consolidado y cotización bursátil a cierre del ejercicio de las principales entidades bancarias comparables). En 2020 el factor de corrección aplicado fue de 0,38.

- c.3) Las correcciones valorativas por deterioro registradas por la participación en la empresa asociada durante los ejercicios 2021 y 2020 se detallan a continuación (euros):

En Zaragoza, a 31 de marzo de 2022


 D. Juan Álvarez Aranz
 Presidente del Patronato


 Dª. María Teresa Gabás Trigo
 Secretario del Patronato

Entidades asociadas 2021	Pérdida por deterioro a 31/12/2020	Variac. deterioro a pérdidas y ganancias	Salidas y reducciones	Traspasos y otras variaciones	Pérdida por deterioro a 31/12/2021
Ibercaja Banco, S.A.	458.497.459,28	-7.651.454,76	0,00	0,00	450.846.004,52
Total empresas del grupo	458.497.459,28	-7.651.454,76	0,00	0,00	450.846.004,52

Entidades asociadas 2020	Pérdida por deterioro a 31/12/2019	Variac. deterioro a pérdidas y ganancias	Salidas y reducciones	Traspasos y otras variaciones	Pérdida por deterioro a 31/12/2020
Ibercaja Banco, S.A.	451.640.064,33	18.015.719,61	-11.158.324,66	0,00	458.497.459,28
Total empresas del grupo	451.640.064,33	18.015.719,61	-11.158.324,66	0,00	458.497.459,28

c.4.) Provisiones:

Con fecha 23 de mayo de 2013, Ibercaja Banco, S.A.U., Banco Grupo Cajatres, S.A., Caja Inmaculada (ahora Fundación CAI), Caja Círculo (ahora Cajacirculo, Fundación Bancaria), Caja Badajoz (ahora Fundación Caja Badajoz) y Caja de Ahorros y Monte de Piedad de Zaragoza, Aragón y Rioja (ahora Fundación Bancaria Ibercaja) suscribieron un "Contrato de Integración" que incluía una cláusula por la cual Caja Círculo (ahora Fundación Caja Círculo, Fundación Bancaria) y Caja Inmaculada (ahora Fundación CAI) asumían al 50% el eventual ajuste que, en su caso, hubiera que realizar derivado de la transferencia de activos problemáticos a la SAREB. El importe total máximo de la compensación se fijó en 40 millones de euros (20 corresponderían a Fundación CAI), que sería satisfecho mediante la entrega a Fundación Ibercaja de acciones de Ibercaja Banco por valor de dicho importe.

Con fecha 26 de febrero de 2016, Ibercaja Banco y SAREB firmaron una escritura de subsanación del "Contrato de transmisión de activos" que deja sin efecto la transmisión de alguno de ellos o modifica su precio.

Por este motivo, con fecha 15 de noviembre de 2018, Fundación Bancaria Ibercaja comunicó a Fundación CAI su intención de ejecutar la citada cláusula, cuantificándola en 3.380.802,19 euros. En el ejercicio 2019 la reclamación se redujo a 3.120.740,48 euros.

Así pues, a 31 de diciembre de 2019 Fundación CAI tenía periodificada dicha reclamación en la rúbrica de "Provisiones a corto plazo" del pasivo corriente, atendiendo al valor neto contable equivalente a las acciones a entregar, estimado en 1.775.442,66 euros.

En Zaragoza, a 31 de marzo de 2022


 D. Juan Álvarez Aranz
 Presidente del Patronato


 D.ª María Teresa Gabás Trigo
 Secretario del Patronato

Finalmente, el 30 de julio de 2020 se hizo efectiva la dación de las acciones de Ibercaja Banco a Fundación Ibercaja, siendo cancelada en consecuencia la provisión contable.

d) Información sobre la naturaleza y el nivel de riesgo procedente de instrumentos financieros.

d.1) Información cualitativa

Los riesgos que conllevan trabajar con instrumentos financieros se clasifican en: riesgo de crédito, de mercado y de liquidez.

El riesgo de crédito al que está expuesta la Entidad es el normal en el transcurso de sus actividades, correspondiéndose a créditos con terceros en el desarrollo de sus actividades.

En cuanto al riesgo de liquidez, cabe señalar que la Entidad tiene un nivel de endeudamiento muy bajo, financiándose principalmente con recursos propios.

El riesgo de mercado incluye el riesgo de tipo de interés, de tipo de cambio y otros riesgos de precio. El riesgo de tipo de cambio no afecta a la Entidad. En cuanto al riesgo de mercado, la Fundación se ve afectada por las siguientes circunstancias:


Para el desarrollo de sus fines, la Fundación obtiene fondos de carácter privado, entendiéndose siempre que el fin primero y último de los mismos es la financiación del desarrollo de las actividades de carácter no lucrativo que viene desarrollando.

La rentabilización de los excedentes de tesorería, viene marcada por una gestión de los recursos financieros compatible con los valores y principios de la Fundación. De esta manera, se implementan políticas formales que establecen sistemas de selección y gestión que permiten discriminar entre productos financieros. Estos sistemas adecuan los recursos disponibles al volumen y naturaleza de las inversiones financieras temporales que se realizan, siempre bajo la primacía del principio de prudencia.

La selección de las inversiones financieras temporales, se realiza bajo los principios de prudencia, liquidez y rentabilidad y se busca el logro del equilibrio entre los tres principios teniendo en cuenta las condiciones del mercado en el momento de la contratación.

La Fundación es asesorada en todo momento por profesionales de entidades financieras de reconocido prestigio en nuestro país (Ibercaja Banco S.A.) que junto con la Dirección de la Entidad deciden el destino de las inversiones mediante una selección apropiada y una transparencia informativa.

En Zaragoza, a 31 de marzo de 2022


D. Juan Álvarez Aranz
Presidente del Patronato


Dª. María Teresa Gabás Trigo
Secretario del Patronato

Por último, en cuanto al riesgo de interés, la Entidad no se ve expuesta al mismo.

d.2) Información cuantitativa:

Riesgo de crédito:

En cuanto al riesgo de crédito, indicar que al cierre del ejercicio 2021 la entidad tenía concedidos créditos a deudores de las actividades propias en la cantidad de 62.995,53 euros. Asimismo, al cierre del ejercicio 2020, la entidad tenía concedidos créditos por las actividades en la cantidad de 30.916,90 euros, de los que se han cobrado la casi totalidad durante el ejercicio 2021.

Riesgo de mercado:

Al cierre de los ejercicios 2021 y 2020, la Fundación poseía activos de financieros de renta fija y otros por los siguientes importes (Euros):

Valores	Ejercicio 2021	Ejercicio 2020
Instrumento de patrimonio	2.183.459,48	2.093.093,81
TOTALES	2.183.459,48	2.093.093,81

e) Movimientos del ejercicio de los activos empresas asociadas:

	Saldo a 31/12/20	Adición / Dotación	Retiro / Desdotación	Trasposos	Saldo a 31/12/21
No corriente	52.070.973,40	0,00	7.651.454,76	0,00	59.722.428,16
Participación en empresas asociadas	510.568.432,68				510.568.432,68
Deterioro participación	-458.497.459,28		7.651.454,76		-450.846.004,52
TOTAL	52.070.973,40	0,00	7.651.454,76	0,00	59.722.428,16
	Saldo a 31/12/2019	Adición / Dotación	Retiro / Desdotación	Trasposos	Saldo a 31/12/20
No corriente	70.086.693,01	-18.015.719,61	0,00	0,00	52.070.973,40
Participación en empresas asociadas	510.568.432,68				510.568.432,68
Deterioro participación	-440.481.739,67	-18.015.719,61			-458.497.459,28
Corriente	1.775.442,66	0,00	-1.775.442,66	0,00	0,00
Participación en empresas asociadas	12.933.767,32		-12.933.767,32		0,00
Deterioro participación	-11.158.324,66		11.158.324,66		0,00
TOTAL	71.862.135,67	-18.015.719,61	-1.775.442,66	0,00	52.070.973,40

NOTA 9 USUARIOS Y OTROS DEUDORES DE LA ACTIVIDAD PROPIA

a) Detalle de saldos y movimientos de los ejercicios 2020 y 2021 (Euros):

Usuarios y otros deudores de la actividad propia	Saldos 31/12/2020	Altas	Bajas	Saldos 31/12/2021
Usuarios	30.916,90	1.016.271,37	-984.192,74	62.995,53
TOTALES	30.916,90	1.016.271,37	-984.192,74	62.995,53
Usuarios y otros deudores de la actividad propia	Saldos 31/12/2019	Altas	Bajas	Saldos 31/12/2020
Usuarios	71.327,52	918.917,07	-959.327,69	30.916,90
TOTALES	71.327,52	918.917,07	-959.327,69	30.916,90

En Zaragoza, a 31 de marzo de 2022

D. Juan Álvarez Aranzaz
 Presidente del Patronato

D^a. María Teresa Gabás Trigo
 Secretario del Patronato

Ninguno de los usuarios de las actividades propias corresponde a entidades del grupo o asociadas.

NOTA 10 BENEFICIARIOS, ACREEDORES

a) Detalle de saldos y movimientos de los ejercicios 2020 y 2021 (Euros):

Beneficiarios, acreedores	Saldos 31/12/2020	Altas	Bajas	Saldos 31/12/2021
Beneficiarios, acreedores	36.134,45	432.913,94	-455.135,76	13.912,63
TOTALES	36.134,45	432.913,94	-455.135,76	13.912,63

Beneficiarios, acreedores	Saldos 31/12/2019	Altas	Bajas	Saldos 31/12/2020
Beneficiarios, acreedores	4.171,20	414.999,13	-383.035,88	36.134,45
TOTALES	4.171,20	414.999,13	-383.035,88	36.134,45

Ninguno de los "beneficiarios, acreedores" se corresponden a entidades del grupo o asociadas.

NOTA 11 FONDOS PROPIOS

a) Cuadro de evolución de los Fondos propios de la Fundación de los ejercicios 2020 y 2021 (Euros):

Conceptos	Dotación Fundacional	Reservas	Excedentes de ejercicios anteriores	Excedente del ejercicio	Totales Fondos Propios
Saldo al 31/12/19	1.201.012	636.054.931	-542.558.857	-11.401.634	83.295.453
Aplicación excedentes 2019			-11.401.634	11.401.634	0
Regularización gastos periodificados en ejercicios anteriores		-30.522			-30.522
Excedente ejercicio 2020				-18.930.616	-18.930.616
Saldo al 31/12/20	1.201.012	636.024.409	-553.960.490	-18.930.616	64.334.315
Aplicación excedentes 2020			-18.930.616	18.930.616	0
Regularización gastos ejercicios anteriores					0
Excedente ejercicio 2021				7.899.859	7.899.859
Saldo al 31/12/21	1.201.012	636.024.409	-572.891.106	7.899.859	72.234.175

Caja de Ahorros de la Inmaculada (ahora Fundación CAI) acordó con fecha 12 de diciembre de 2013, la transformación en fundación y se constituyó, según escritura número 2.180 de 19 de diciembre de 2013 de D. Augusto Ariño García Belenguer.

Constituye el patrimonio fundacional conforme al balance de transformación cerrado a fecha 30 de septiembre de 2013, debidamente auditado, el que lo era de la Caja cifrado en 92.962.476,00 euros, de los cuales tienen carácter de Dotación fundacional 600.000,00 euros.

En Zaragoza, a 31 de marzo de 2022

D. Juan Álvarez Aranaz
 Presidente del Patronato

D^a. María Teresa Gabás Trigo
 Secretario del Patronato

Disponibilidad de reservas:

Otras reservas: Son de libre disposición para el cumplimiento de los fines de la Fundación.

Tal y como explicamos en la Nota 1 de estas cuentas anuales, en 2019 se produjo la fusión por absorción de Fundación CAI-ASC, lo cual supuso en dicho año un incremento en los Fondos Propios.

Cabe destacar el incremento de la Dotación Fundacional como consecuencia de la fusión, que quedó establecido en 1.201.012 euros desde el momento de la fusión en 2019.

NOTA 12 SITUACIÓN FISCAL

a) Régimen fiscal aplicable a la entidad durante los ejercicios 2021 y 2020:

Tal y como se indica en la Nota 1, la Fundación fue inscrita en el Registro de Fundaciones de la Comunidad Autónoma de Aragón con el número 350/I con fecha 13 de enero de 2014, por lo que durante el ejercicio anterior 2013 se encontraba acogida al régimen fiscal de las "entidades de crédito".


A partir del 27 de marzo de 2014, la Entidad se encuentra acogida al régimen fiscal de la Ley 49/2002, de 23 de diciembre, de régimen fiscal de las entidades sin fines lucrativos y de los incentivos fiscales al mecenazgo, teniendo exentas todas las rentas y no siendo, por tanto, deducibles los gastos imputables a dichas rentas.

Los ingresos y excedentes incorporados a la base imponible del impuesto de sociedades durante los ejercicios 2020 y 2021 se detallan a continuación (euros):

Ingresos y Resultados	Art. Exención Ley 49/2002	Ejercicio 2021	Ejercicio 2020
Aportaciones de usuarios	art. 6.1.b	841.040,66	609.194,06
Ingresos de promociones, patrocinadores y cola	art. 6.2	0,00	0,00
Subvenciones, donaciones y legados	arts. 6.1.a y 6.1.c	87.540,12	1.996,75
Reintegro de ayudas y asignaciones	art.6.4	32.508,67	64.554,62
Ventas y otros ingresos; variación P.T.	art. 6.4	7.782.917,63	1.186,00
Ingresos financieros	art. 6.2	2.406.533,95	850.092,44
TOTALES		11.150.541,03	1.527.023,87

Apartados de la memoria relativos a la información exigida por la legislación fiscal para gozar de la calificación de entidades sin fines lucrativos:

En Zaragoza, a 31 de marzo de 2022


 D. Juan Álvarez Arana
 Presidente del Patronato


 Dª. María Teresa Gabás Trigo
 Secretario del Patronato


La información exigida por el artículo 3 de la Ley 49/2002, de 23 de diciembre, de régimen fiscal de las entidades sin fines lucrativos y de los incentivos fiscales al mecenazgo para gozar de la calificación de entidad sin fines lucrativos a los efectos de la citada Ley se incluyen en los siguientes apartados de esta memoria:

Requisitos art. 3 Ley 49/2002	Apartado art. 3	Nota Memoria
Fines de interés general	1	1
70% Rentas destinadas a fines	2	17
No desarrollo explotaciones económicas ajenas	3	12.a
Patronos, fundadores no beneficiarios ni destinatarios	4	22.a
Cargos gratuitos de patronos, fundadores	5	22.d
Destino de patrimonio en caso de disolución	6	12.a
Inscripción en el registro correspondiente	7	1
Cumplimiento de las obligaciones contables previstas	8	2.1
Cumplimiento de las obligaciones de rendición de cuentas	9	2.1
Elaboración memoria económica anual	10	16.c y 16.d

Tal y como se indica en los artículos 37 y 38 de los estatutos de la Fundación, ésta se extinguirá cuando concurra alguno de los supuestos y de acuerdo con los procedimientos previstos en la legislación vigente. El acuerdo de extinción, en los casos en que con arreglo a la ley deba ser adoptado por el Patronato, requerirá el voto favorable de al menos las tres cuartas partes de los miembros que formen parte del mismo, debiendo contarse entre tales votos con, al menos, 4 de los del grupo de patronos representantes de Acción Social Católica y deberá ser ratificado por el Protectorado.

Los bienes y derechos resultantes de la liquidación, una vez atendidos el pago de deudas y demás obligaciones de la Fundación, se entregarán a Acción Social Católica (asociación privada de carácter canónico, sin ánimo de lucro, inscrita en el Registro de Entidades Religiosas del Ministerio de Justicia, con el número 2178, Sección Especial, Grupo C) para su dedicación a actividades incluidas en el objeto o finalidad de dicha Asociación y, en su defecto, a la Iglesia Católica para su destino a obras socio-culturales radicadas en la zona de actuación de la Fundación.

En Zaragoza, a 31 de marzo de 2022



D. Juan Álvarez Arabaz
 Presidente del Patronato



Dª. María Teresa Gabás Trigo
 Secretario del Patronato

b) Conciliación del resultado contable y fiscal a 31 de diciembre de 2020 y 2021 (Euros):

Ejercicio 2021:

Conciliación Base Imponible IS	Cuenta de Resultados			Ingresos y gastos directamente imputados al patrimonio neto		
	Aumentos	Dismin	Efecto neto	Aumentos	Dismin	Efecto neto
Saldo de ingresos y gastos del ejercicio			7.899.859,22	0,00	-86.780,17	-86.780,17
Impuesto sobre Sociedades			0,00			0,00
Diferencias permanentes	18.549,07	-10.086.593,44	-10.068.044,37			0,00
Diferencias temporarias			0,00	86.780,17	0,00	86.780,17
Rentas exentas según Ley 49/2002	3.232.132,74	-1.063.947,59	2.168.185,15			0,00
Base imponible (resultado fiscal)			0,00			0,00

Ejercicio 2020:

Conciliación Base Imponible IS	Cuenta de Resultados			Ingresos y gastos directamente imputados al patrimonio neto		
	Aumentos	Dismin	Efecto neto	Aumentos	Dismin	Efecto neto
Saldo de ingresos y gastos del ejercicio			-18.930.615,51	0,00	-86.780,17	-86.780,17
Impuesto sobre Sociedades			0,00			0,00
Diferencias permanentes	18.036.409,99	-806.803,22	17.129.606,77			0,00
Diferencias temporarias			0,00	86.780,17	0,00	86.780,17
Rentas exentas según Ley 49/2002	2.570.138,43	-769.129,69	1.801.008,74			0,00
Base imponible (resultado fiscal)			0,00			0,00

c) Impuesto a pagar a las distintas jurisdicciones fiscales durante los ejercicios 2020 y 2021 (Euros):

La Fundación, los ejercicios 2020 y 2021, no ha tenido que pagar impuestos al Estado como sucedió en ejercicios anteriores (al encontrarse bajo el régimen fiscal de entidades sin ánimo de lucro) en concepto de retenciones y pagos a cuenta.

d) Otras circunstancias de carácter fiscal durante los ejercicios 2020 y 2021:

En relación a los ejercicios no prescritos, previos a la constitución de la Fundación, en virtud del Proyecto Común de Segregación suscrito en octubre de 2011 entre Caja de Ahorros de la Inmaculada de Aragón (hoy Fundación CAI), Caja de Ahorros del Círculo Católico de Burgos (hoy Caja Círculo Fundación Bancaria), Caja de Ahorros de Badajoz (hoy Fundación Caja Badajoz) y Banco Grupo Cajates, las citadas Cajas traspasaron a dicho Banco, con efectos contables 1 de enero de 2011, en bloque por sucesión universal la totalidad de los activos y pasivos que componían su negocio financiero, quedando excluidos los afectos a la Obra Social. Posteriormente, Ibercaja Banco y Banco Grupo Cajates, suscribieron un Contrato de Integración firmado el 23 de mayo de 2013, que culminó con la fusión por absorción de Banco Grupo Caja3 por Ibercaja Banco formalizada mediante escritura de fusión de fecha 1 de octubre de 2014.

En Zaragoza, a 31 de marzo de 2022

D. Juan Álvarez Aranz
 Presidente del Patronato

D^a. María Teresa Gabás Trigo
 Secretario del Patronato

En consecuencia, Ibercaja Banco, S.A. es sucesor universal de la totalidad de los derechos, acciones, obligaciones, responsabilidades y cargas vinculadas a los patrimonios segregados de las Cajas, que incluyen también los conceptos de naturaleza fiscal. Por ello, en opinión de los Patronos de la Fundación, la posibilidad de que se materialicen pasivos contingentes es remota y, en cualquier caso, la deuda tributaria que de ellos pudiera derivarse no afectaría a la Fundación ya que sería Ibercaja Banco, S.A quien tendría que hacer frente a la misma.


Con fecha 16 de julio de 2013, la Agencia Estatal de la Administración Tributaria comunicó el inicio de un procedimiento inspector, en el marco del cual con fecha 4 de diciembre de 2014, se dictó Acuerdo de Liquidación referente al Impuesto de Sociedades de los ejercicios 2008 a 2010, emitiéndose actas de liquidación, entre las que se incluye la regularización por deducción en la cuota de gastos de la Obra Social por importe de 223.892 euros. En enero de 2015 se interpusieron las correspondientes reclamaciones ante el Tribunal Económico-Administrativo Central frente a dicha liquidación, y con el correspondiente trámite de puesta de manifiesto y formulación de alegaciones en mayo de 2015.

Con fecha 19 de febrero de 2018 se notificó a Fundación CAI el Fallo dictado por el Tribunal Económico-Administrativo Central en sesión de 16 de enero de 2018, relativo a las reclamaciones interpuestas, que desestimó las alegaciones presentadas y confirmó el acuerdo de liquidación dictado con fecha 4 de diciembre de 2014. Frente a dicho Fallo, el 16 de abril de 2018 se interpuso recurso contencioso administrativo ante la Audiencia Nacional. En septiembre de 2018 se procedió a la formulación de la demanda, que en la actualidad está pendiente de sentencia.

Sin embargo, como consecuencia del traspaso de la totalidad de los activos y pasivos que componían el negocio financiero de Caja Inmaculada a Banco Caja3 (ahora Ibercaja Banco), que ha sido explicado anteriormente, los patronos consideran que la posibilidad de que se derive de dicho procedimiento una contingencia fiscal negativa para la Fundación es remota.

Para los ejercicios iniciados a partir del ejercicio 2012, cuya actividad ha sido ya únicamente obra social, el Patronato considera que, como consecuencia de una posible inspección, no se derivarían pasivos fiscales por un importe significativo respecto a los fondos propios de la Fundación.

En Zaragoza, a 31 de marzo de 2022


D. Juan Álvarez Aranz
Presidente del Patronato


Dª. María Teresa Gabás Trigo
Secretario del Patronato

e) Desglose “Otros Tributos” de los ejercicios 2020 y 2021 (euros):

Otros tributos	Ejercicio 2021	Ejercicio 2020
Otros tributos y tasas	1.918,56	1.860,25
Regularización IVA regla prorata	-14.264,24	-21.814,03
TOTALES	-12.345,68	-19.953,78

Como se indica en la nota 4.g) de la memoria, el IVA soportado no deducible forma parte del precio de adquisición de los activos corrientes y no corrientes, así como de los servicios, que sean objeto de las operaciones gravadas por el impuesto.

NOTA 13 INGRESOS Y GASTOS
a) Desglose de la partida de la cuenta de resultados, “Ayudas monetarias” de los ejercicios 2020 y 2021 (Euros):

Ayudas monetarias y Otros	Destino	Ejercicio 2021		Ejercicio 2020	
		Importe concedido	Reintegros producidos	Importe concedido	Reintegros producidos
Ayudas monetarias entidades - Necesidades básicas	Nec. Basicas	240.562,14		84.888,24	
Ayudas monetarias entidades - Infancia	Infancia	0,00		510,00	
Ayudas monetarias entidades - Discapacidad	Discapacidad				
Ayudas monetarias entidades - Cuotas afiliación asoci.		1.500,00		3.000,00	
Ayudas monetarias entidades - Finalidad social	Social	700,00		812,00	
Ayudas monetarias entidades - Finalidad cultural	Cultural	1.000,00		78.004,65	
Ayudas monetarias entidades - Finalidad deportiva	Deporte	0,00		66.482,92	
Subtotal Ayudas Monetarias		243.762,14	0,00	233.707,81	0,00
Ayudas no monetarias entidades - Discapacidad	Discapacidad	4.618,36		3.876,98	
Ayudas no monetarias entidades - Finalidad social	Social	4.083,94		9.355,35	
Ayudas no monetarias entidades - Finalidad cultural	Cultural	1.112,60		9.502,45	
Subtotal Ayudas No Monetarias		9.814,90	0,00	22.734,78	0,00
Gastos por colaboraciones y del órgano de gobierno		256,73		28,00	
TOTALES		253.833,77	0,00	256.470,59	0,00

La totalidad de las ayudas monetarias detalladas se corresponden a ayudas individuales realizadas a personas físicas o jurídicas.

b) Detalles de los “Gastos por cargas sociales” de los ejercicios 2020 y 2021 (Euros):

Cargas Sociales	Ejercicio 2021	Ejercicio 2020
Seguridad social a cargo empresa	279.043,98	231.723,86
Aportaciones y dotaciones para pensiones	139,40	6.199,97
Otros gastos sociales	4.812,10	4.244,46
TOTALES	283.995,48	242.168,29

En Zaragoza, a 31 de marzo de 2022


 D. Juan Álvarez Aranz
 Presidente del Patronato


 D.ª María Teresa Gabás Trigo
 Secretario del Patronato

En las sesiones del Patronato de la Fundación de 5 de octubre 2020 y 24 de noviembre de 2020 se empezó a debatir la posibilidad de realizar una reestructuración de la plantilla de trabajadores con el objetivo de ajustar el presupuesto de gastos a los ingresos de la Fundación planteando como único objetivo la supervivencia de la Fundación. El 18 de marzo de 2021 se comunicó a todos los trabajadores la decisión del Patronato de iniciar un proceso de despido colectivo por causas objetivas. Esto ha supuesto en 2021 una indemnización por despido de varios trabajadores cuyo importe ha ascendido a 640 mil euros.

c) Detalle de los “Servicios exteriores” de los ejercicios 2020 y 2021 (Euros):

Servicios Exteriores	Ejercicio 2021	Ejercicio 2020
Arrendamientos y canones	10.249,48	10.864,89
Reparaciones y conservación	51.352,59	110.498,52
Servicios profesionales independientes	55.924,88	37.337,97
Transportes	0,00	2.632,69
Primas de seguros	18.948,17	19.038,64
Servicios bancarios y similares	15.054,69	20.018,54
Publicidad, propaganda y relaciones públicas	28.761,60	22.792,41
Suministros	119.922,25	110.753,08
Otros servicios	564.273,59	411.420,25
TOTALES	864.487,25	745.356,99

Indicamos a continuación un desglose de la partida de otros servicios del cuadro anterior:

	Ejercicio 2021	Ejercicio 2020
Gasto en profesores y otros colaboradores	341.961,43	194.360,45
Gastos organización de cursos	23.741,04	14.978,96
Imprenta y reproducción	17.289,72	19.172,31
Limpieza	40.056,95	67.576,44
Otros gastos y servicios diversos	141.224,45	115.332,09
OTROS SERVICIOS	564.273,59	411.420,25

NOTA 14 INFORMACIÓN SOBRE MEDIOAMBIENTE

El balance y la cuenta de resultados no recogen ingresos o gastos ni activos o pasivos relativos a actividades medioambientales. La Entidad viene cumpliendo con la regulación medioambiental que le resulta de aplicación y estima que no existen responsabilidades medioambientales que supongan contingencias significativas.

En Zaragoza, a 31 de marzo de 2022

D. Juan Álvarez Aranz
 Presidente del Patronato

D^a. María Teresa Gabás Trigo
 Secretario del Patronato

NOTA 15 SUBVENCIONES, DONACIONES Y LEGADOS

a) Importe y características de las subvenciones, donaciones y legados recibidos que aparecen en balance, así como los imputados en la cuenta de resultados durante los ejercicios 2020 y 2021 (Euros):

Ejercicio 2021								
Subvención, donación, legados	Destino	Entidad concedente	Año concesión	Periodo aplicación	Importe concedido	Imputado a rds hasta comienzo del ejerc.	Imputado al rdo del ejerc.	Pto de imputar a rds
Colección arte	Obra cultura	Artistas	1962-2013-2016-2017-2018	periodo que se deteriora o venta	2.398.892,78	---	---	2.398.892,78
Colección arte	Obra cultura	Artistas	2019	periodo que se deteriora o venta	7.040,00	---	---	7.040,00
Escuela de Negocios CAJ Sainz Varanda	Escuela Negocios Cai (terrenos)	Ayuntamiento Zaragoza	02/06/1993	1993 -2068	160.606,05	0,00	3.386,92	157.219,13
Sede Social Joaquin Roncal	Sede social Centro Joaquin Roncal	Caja de Ahorros de la Inmaculada de Aragón	2004/06	vida útil	8.208.096,89	3.670.046,92	83.393,25	4.254.656,72
TOTALES					6.904.688,80	3.670.046,92	86.780,17	6.817.808,63

Ejercicio 2020								
Subvención, donación, legados	Destino	Entidad concedente	Año concesión	Periodo aplicación	Importe concedido	Imputado a rds hasta comienzo del ejerc.	Imputado al rdo del ejerc.	Pto de imputar a rds
Colección arte	Obra cultura	Artistas	1962-2013-2016-2017-2018	periodo que se deteriora o venta	2.398.892,78	---	---	2.398.892,78
Colección arte	Obra cultura	Artistas	2019	periodo que se deteriora o venta	7.040,00	---	---	7.040,00
Escuela de Negocios CAJ Sainz Varanda	Escuela Negocios Cai (terrenos)	Ayuntamiento Zaragoza	02/06/1993	1993 -2068	254.089,65	90.086,68	3.386,92	160.606,05
Sede Social Joaquin Roncal	Sede social Centro Joaquin Roncal	Caja de Ahorros de la Inmaculada de Aragón	2004/06	vida útil	8.208.096,89	3.785.653,67	83.393,25	4.338.049,97
TOTALES					10.868.119,32	3.876.750,35	86.780,17	6.904.688,80

b) Detalle de saldos y movimientos de las subvenciones donaciones y legados de balance de los ejercicios 2020 y 2021 (Euros):

Subvenciones, donaciones y legados recibidos 2020	Saldos 31/12/2020	Aumentos	Salidas (Devoluciones)	Traspasos a Resultados	Saldos 31/12/2021
Donaciones y legados	6.904.688,80	0,00	0,00	-86.780,17	6.817.808,63
Donac. y leg. oficiales de capital	160.606,05			-3.386,92	157.219,13
Donac. y leg. oficiales de capital	2.405.932,78				2.405.932,78
Subvenciones de capital	4.338.049,97			-83.393,25	4.254.656,72
TOTALES	6.904.688,80	0,00	0	-86.780,17	6.817.808,63

Subvenciones, donaciones y legados recibidos 2020	Saldos 31/12/2019	Aumentos	Salidas (Devoluciones)	Traspasos a Resultados	Saldos 31/12/2020
Donaciones y legados	6.991.368,97	0,00	0,00	-86.780,17	6.904.688,80
Donac. y leg. oficiales de capital	163.992,97			-3.386,92	160.606,05
Donac. y leg. oficiales de capital	2.405.932,78				2.405.932,78
Subvenciones de capital	4.421.443,22			-83.393,25	4.338.049,97
TOTALES	6.991.368,97	0,00	0,00	-86.780,17	6.904.688,80

En Zaragoza, a 31 de marzo de 2022

D. Juan Álvarez Aranz
 Presidente del Patronato

D^a. María Teresa Gabás Trigo
 Secretaria del Patronato

c) Cumplimiento de las condiciones asociadas a las subvenciones, donaciones y legados durante los ejercicios 2020 y 2021 (Euros):

Durante los ejercicios 2020 y 2021, las condiciones asociadas a las subvenciones y donaciones han sido cumplidas con normalidad, sin que se haya derivado ningún tipo de contingencia por este motivo.

NOTA 16 ACTIVIDADES DE LA ENTIDAD

a) Actividades realizadas por la entidad durante el ejercicio 2021. En el ejercicio 2021 se ha implementado la puesta en marcha del Proyecto de la Fundación CAI centrado en Áreas de Actividad. Las áreas se subdividen en Programas, Proyectos y Actividades.

Las áreas de actividad de la Fundación CAI son sus ámbitos de intervención global y tienen sentido según la finalidad, los objetivos, los beneficiarios y las actividades recogidas en los Estatutos de la Fundación. En el ejercicio 2021 se han desarrollado las siguientes Áreas:

- **Social.**
- **Cultural**
- **Artística**
- **Formación:**
 - **Empresarial**
 - **Humanidades.**
- **Mundo Lector.**

a.1) ÁREA SOCIAL


Identificación.

Denominación de la actividad	Área Social
Tipo de actividad*	Propia y en colaboración con entidades sociales
Identificación de la actividad por sectores	Acción Social, Cooperación al Desarrollo y Medioambiente
Lugar desarrollo de la actividad	Centro Joaquín Roncal CAI

Descripción detallada de la actividad prevista.

Tomando como referencia los Estatutos de la Fundación CAI, la intervención social es uno de los pilares fundamentales de nuestra actividad, entendiendo el término social en su sentido más amplio: Inclusión y Discapacidad, Cultural, Medioambiente y Cooperación al Desarrollo.

En Zaragoza, a 31 de marzo de 2022


 D. Juan Álvarez Aranz
 Presidente del Patronato


 D.ª María Teresa Gabás Trigo
 Secretario del Patronato

La experiencia acumulada durante los 16 años de funcionamiento del Centro Joaquín Roncal ha demostrado que el estar al lado de los ciudadanos, al servicio de las entidades sociales y de los colectivos más desfavorecidos da sentido al objetivo de la Fundación CAI. La confianza y credibilidad mostrada en cada actividad, cada día, son el ejemplo del cumplimiento de la misión y visión que el patronato de la Fundación CAI-ASC diseñó y acordó hace algunos años que se renueva y actualiza tras la fusión con la Fundación CAI.

Acogida, pluralidad, empatía, versatilidad, disponibilidad, facilitación, corresponsabilidad, cercanía... Son algunas de las claves que han hecho que el Centro Joaquín Roncal sea lo que hoy es: un centro de referencia en Zaragoza aceptado y sentido como propio por todos los actores que cada día se acercan a él.

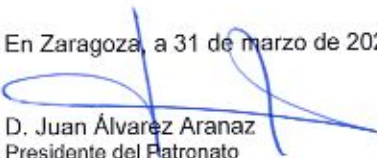
Además de acoger programas y proyectos consolidados queremos, tenemos y debemos seguir siendo un laboratorio social en el que nacen, concretan, crecen, perfilan, experimentan, las nuevas necesidades y realidades que aparecen por nuestra ciudad.

La propuesta es ser una entidad instrumental, una entidad que apoya a entidades siendo un espacio de trabajo, de participación, de encuentro, de mezcla...

1.1 Proyecto Apoyo a entidades sociales.

- Priorizando las actividades en colaboración (incluyendo las actividades de casa abierta) y reduciendo al máximo las actividades propias.
- Trabajando en red con Entidades y organizaciones de forma individual o integrada en Federaciones, Redes, Coordinadoras o Plataformas: Federación Aragonesa de Solidaridad, Red Aragonesa de Entidades para la Inclusión, Coordinadora Aragonesa del Voluntariado, CERMI (Comité Español de Representantes de Personas con Discapacidad), REAS (Red Economía Alternativa y Solidaria), etc.
- Cesión de espacios para la realización de actividades. Organizando / Programando: Reuniones, Jornadas, Proyectos, Cursos, seminarios, ...
- Apoyo Logístico: Búsqueda de locales y mobiliario.
- Apoyo financiero: Aval financiero / garantía presupuestaria en proyectos europeos.

En Zaragoza, a 31 de marzo de 2022


D. Juan Álvarez Aranz
Presidente del Patronato


Dª. María Teresa Gabás Trigo
Secretario del Patronato

- Apoyo en la gestión de Recursos Humanos: Seguro Voluntariado, Realización de actividades respiro.
- Apoyo en la difusión de actividades. Utilizar nuestro departamento de comunicación y nuestros medios para dar a conocer las actividades de las organizaciones.

1.2 Proyecto Apoyo a entidades privadas / empresas

- Cartera de Servicios:
 - Cesión de espacios.
 - Otros apoyos en la gestión.

Recursos humanos empleados en la actividad.

(a) Tipo	Número	Nº horas / año
Personal asalariado	8	12.026

Beneficiarios o usuarios de la actividad.

Tipo	Número
Personas físicas	14.810
Personas jurídicas	228

Sección 1.02

Objetivo de la actividad.


La Programación realizada en el Área Social de la Fundación CAI pretende el desarrollo de proyectos sociales, culturales, de cooperación al desarrollo y medioambientales independientemente o en colaboración con otras entidades, potenciando que éstas interactúen y encuentren en el Centro Joaquín Roncal un punto de referencia del mundo social y cultural aragonés.

a.2) AREA CULTURAL.

Identificación.

Denominación de la actividad	Área Cultural
Tipo de actividad	Propia y en colaboración con entidades sociales y educativas.
Identificación de la actividad por sectores	Cultura. Formación. Acción Social
Lugar desarrollo de la actividad	Centro Joaquín Roncal CAI

En Zaragoza, a 31 de marzo de 2022


D. Juan Álvarez Arana
Presidente del Patronato


D.ª María Teresa Gabás-Trigo
Secretario del Patronato

Descripción detallada de la actividad prevista.

La experiencia acumulada de estos años nos hace pensar que como Fundación CAI tiene un espacio dentro del panorama cultural aragonés. Internamente, le denominamos "Cultura social" que se traduce en el día en acercar la cultura a participantes en entidades sociales, acoger proyectos, ... (exposiciones, cineforum), apoyar y promocionar a jóvenes creadores: músicos, cineastas, actores y escritores; apoyar a artistas aragoneses a través de nuestra programación escénica y dar soporte, de manera genérica, al Sector Cultural complementando la programación cubriendo otras necesidades: formación, cesión de espacios para ensayos, grabaciones, etc.


2.1. Proyecto: Programa de Exposiciones en colaboración con entidades. Los objetivos de este proyecto son:

- Proporcionar una cobertura logística digna a proyectos expositivos de entidades sociales, asociaciones y colectivos sin ánimo de lucro. No hay otro espacio en Zaragoza con nuestro servicio y las características de nuestras salas (amplitud, accesibilidad, número de visitas, atención-trato, calidad de montaje, iluminación y apoyo en la difusión).
- Contribuir en la sensibilización de la población dando difusión y visibilidad a dichos proyectos y a sus entidades organizadoras. Ser eslabón en la cadena de comunicación entre entidades y público en general. Aprovechar los recursos logísticos del centro ofreciendo este servicio. Dotar de contenido social y cultural a nuestros espacios dando sentido al proyecto de la Fundación CAI.

2.2. Proyecto: Escena Proyecciones. Se plantean como objetivos:

- Proporcionar cobertura logística a proyectos de entidades, asociaciones y colectivos sin ánimo de lucro cuyo mensaje de sensibilización se hace a través del lenguaje cinematográfico.

En Zaragoza, a 31 de marzo de 2022


D. Juan Álvarez Aranz
Presidente del Patronato


D.ª María Teresa Gabás Trigo
Secretario del Patronato

- Apostar en nuestra Programación propia por:
 - el cine documental de calidad, nacional e internacional.
 - por el cine clásico en V.O.S.E.
 - por el cine no comercial (Noches de Verano).
 - por el cine organizado por entidades: Cine y Discapacidad, Cine y Salud Mental, Cine y derechos Humanos o Cine y Cooperación al Desarrollo.
- Apoyar a jóvenes realizadores: presentación de cortometrajes, reuniones de preproducción, lectura de guiones, etc.
- Contribuir a la sensibilización de la población en general y en particular del colectivo de jóvenes aragoneses a través del lenguaje cinematográfico y teniendo como referencia la educación en valores, ofreciendo un programa único en Zaragoza. Aprovechar los recursos del centro, muy apreciados por los centros educativos y sus educadores, así como por el público en general, tanto por la calidad del servicio como por la ubicación.

Entre los **participantes** en este proyecto se encuentran:

- Público en general.
- Participantes en entidades sociales, culturales, medioambientales y de cooperación al desarrollo.
- Alumnos de centros educativos desde educación infantil a Universidad.

2.3. Proyecto: Música / Teatro. Los objetivos que se plantean son:

- Ofrecer cobertura a alumnos en formación de instituciones educativas (CSMA y CPMZ).
- Ofrecer logística y medios a los músicos locales o vinculados con Aragón
- Dotar al centro de un programa único de conciertos de músicos de gran calidad.
- Aprovechar los recursos de la Fundación CAI: Auditorio, dos pianos, equipo de luz y de sonido y técnico especializado en luz y sonido.

En Zaragoza, a 31 de marzo de 2022


D. Juan Álvarez Araraz
Presidente del Patronato


Dª. María Teresa Gabás Trigo
Secretario del Patronato

Las principales **actividades** programadas son:

- Programa de conciertos en colaboración y de programación propia dirigidos a un público interesado por la música clásica y el jazz especialmente. Música de casa (artistas aragoneses o vinculados a Aragón) y Música de Paso (artistas de paso por nuestra ciudad, generalmente de gira entre Madrid, Barcelona, Bilbao y Valencia).
- Programación de las últimas producciones teatrales aragonesas de pequeño formato.
- Apoyo a creadores del ámbito de la música y de las artes escénicas (reuniones de trabajo, ensayos, grabaciones, lecturas de guiones, reuniones de reproducción, etc.)
- Mención destacada merece el Programa Noches de Verano: Un programa estable de cine música y teatro que sirve de plataforma a las compañías, grupos y realizadores aragoneses creado en 2005 y celebrado sin interrupción hasta 2019. 8 semanas en los meses de julio y agosto con unas cifras de público cercanas al 100% del aforo en todas las representaciones y proyecciones, en torno a 3.000 espectadores anuales.

Entre los **participantes** en este proyecto se encuentran:


- Público en general: Hay una gran afición al jazz en nuestra comunidad por lo que los conciertos tienen muy buena acogida. Auditorios pequeños con calidad sonora no hay en el centro de Zaragoza, eso y nuestra buena ubicación son factores a tener en cuenta.
- Alumnos del Conservatorio Profesional de Música de Zaragoza.
- Alumnos del Conservatorio Superior de Música de Aragón.
- Músicos locales o vinculados con Aragón.
- Músicos en gira por el noreste de España.

2.4. Proyecto apoyo artistas y al sector cultural

El objetivo es facilitar y apoyar el tejido cultural poniendo a su servicio nuestros recursos, así como reforzar aquellos aspectos vinculados a la gestión que complementan a la creación artística a través de:

- Cesiones de espacios a profesionales y a artistas: Grabaciones, ensayos, lectura de guiones, presentaciones de discos, etc.
- Asesoría y posible oferta formativa en ámbitos complementarios al trabajo artístico: fiscalidad, facturación, gestión de recursos humanos, etc.

En Zaragoza, a 31 de marzo de 2022


D. Juan Álvarez Aranaz
Presidente del Patronato


Dª. María Teresa Gabás Trigo
Secretario del Patronato

Participantes:

- Artistas individuales.
- Estudiantes en formación
- Grupos musicales y compañías de teatro.

Sección 1.03 B) Recursos humanos empleados en la actividad.
Recursos humanos empleados en la actividad.

(a) Tipo	Número	Nº horas / año
Personal asalariado	4	7.040

C) Beneficiarios o usuarios de la actividad.

Tipo	Número
Personas físicas	14.856
Personas jurídicas	69

D) Objetivo de la actividad.

El objetivo es hacer la cultura accesible a todo el público, evitando de esta manera la exclusión de las personas más desfavorecidas (por recursos económicos, ubicación geográfica, etc.).

a.3) AREA ARTÍSTICA.
A) Identificación.

Denominación de la actividad	Área Artística
Tipo de actividad*	Propia
Identificación de la actividad por sectores	Arte y Cultura.
Lugar desarrollo de la actividad	Centro Joaquín Roncal CAI

En Zaragoza, a 31 de marzo de 2022

D. Juan Álvarez Aranaz
 Presidente del Patronato

D^a. María Teresa Gabás Trigo
 Secretario del Patronato

Descripción detallada de la actividad prevista.

3.1 Proyecto Sala i_10

Sala i_10 es un proyecto expositivo/artístico que se desarrolla en el Centro Joaquín Roncal. Recibe ese nombre como homenaje a la mítica sala CAI Luzán que, sita en el Paseo de la Independencia número 10, fue sede de las oficinas centrales de CAI de 1977 a 2017. Este proyecto pretende abrir un espacio a diferentes expresiones artísticas para convertirse en un punto de encuentro en el que las artes plásticas, la música, el cine, la danza o el teatro no sólo convivan, sino sobre todo se potencien, mezclen públicos y generen, como si de un laboratorio de arte se tratara, una suerte de alquimia que produzca una experiencia artística nueva y diferente cada día.

3.2 Proyecto Un rincón con Arte

Con el cierre de la sala Barbasán (noviembre 2014) y Luzán (noviembre 2017), desaparecen nuestros espacios propios de realización de exposiciones. Seguimos recibiendo una gran demanda por parte de artistas quejosos de la falta de espacios expositivos en Zaragoza. El planteamiento para este ejercicio es el de retomar el proyecto en las instalaciones del Centro Joaquín Roncal de Zaragoza.

3.3. Proyecto Colección CAI

La apuesta artística se complementa con la construcción de un patrimonio artístico que conforma una colección: la colección CAI de Arte Contemporáneo que sigue ampliando su patrimonio con obras donadas de las exposiciones realizadas en la Sala i_10.


Dicha colección se inició con carácter filantrópico a mediados de los años 60. Más de cincuenta años después, cuenta con cerca de 2400 obras.

Coleccionar debe ser, además, dar luz a la colección, compartirla con el público. Con ese propósito se van a poner en marcha tres proyectos:

- Exposición anual de diferentes temas de la colección CAI.

- Colaborar con diferentes entidades para mover y compartir la Colección CAI.

En Zaragoza, a 31 de marzo de 2022


D. Juan Álvarez Arañaz
Presidente del Patronato


Dª. María Teresa Gabás Trigo
Secretario del Patronato

- La Obra del mes. Nuevo proyecto a través del cual cada mes se selecciona una obra de la colección para que, arropada con un análisis intelectual que la ponga en valor, sea accesible a ese público de nuestra Comunidad capaz de apreciar, debatir y reflexionar sobre las obras de arte.

En la misma línea es necesario visibilizar el resto del patrimonio artístico de la Fundación CAI, se está haciendo referencia tanto a la Colección de las primeras copias de los Grabados de Goya (cedidos al Gobierno de Aragón) y que van a ser expuestos paulatinamente como a la Colección de Tapices en convenio con el Cabildo Metropolitano de Zaragoza.

3.4 Proyecto Residencia Artística

Beca a un artista aragonés, para la realización de una residencia artística en la Residency Unlimited de Nueva York.

El programa de residencias Fundación CAI es uno de los ejes centrales de la nueva área de exposiciones de la Fundación CAI, con el objetivo de apoyar la producción de nuevos proyectos y dar a conocer el trabajo de artistas aragoneses emergentes.

Conscientes de la importancia de salir al exterior, de abrir nuevos horizontes y de establecer redes de contactos con agentes artísticos de otros países, hemos puesto en marcha las Becas de residencia en el extranjero para jóvenes artistas, al objeto de favorecer la movilidad de los artistas en el ámbito internacional y de fomentar el desarrollo de sus carreras profesionales, potenciando la formación de los creadores.


Sección 1.04 B) Recursos humanos empleados en la actividad.

(a) Tipo	Número	Nº horas / año
Personal asalariado	3	5.280

C) Beneficiarios o usuarios de la actividad.

Tipo	Número
Personas físicas	8.726
Personas jurídicas	4

En Zaragoza, a 31 de marzo de 2022


D. Juan Álvarez Aranz
Presidente del Patronato


Dª. María Teresa Gabás Trigo
Secretario del Patronato

D) Objetivo de la actividad.

El principal objetivo de esta área es promover el acceso a la cultura y al conocimiento para poder contribuir al progreso de las personas y de la sociedad. Con este objetivo siempre presente, contribuimos a intentar disminuir las desigualdades sociales. Para ello programamos y fomentamos una cultura de calidad, apoyando al tejido cultural y social de nuestra comunidad, apoyando a artistas sin etiquetas, estimulando la creación y la participación de las diferentes actividades. En definitiva: apoyando.

a.4) AREA DE FORMACIÓN

A) Identificación.

Denominación de la actividad	Área Formación
Tipo de actividad*	Propia y en colaboración.
Identificación de la actividad por sectores	Formación Humanística y Empresarial
Lugar desarrollo de la actividad	Centro Juan Pablo II Centro de Formación CAI Cuarte de Huerva. Centro Joaquín Roncal CAI

Descripción detallada de la actividad prevista.

Las actividades formativas se realizan de forma transversal en todos los Centros de la Fundación CAI y fundamentalmente se agrupan en dos proyectos:

4.1 Proyecto Formación Humanística.

4.2 Proyecto Formación Empresarial.

Los **participantes** a los que se dirigen las actividades formativas son:

- Público en general
- Profesionales
- Participantes en entidades
- Infantil.
- Familiar.

Los **formatos** en los que se desarrollan los cursos de formación son:

- Presencial: adaptando el aforo al legalmente permitido por las autoridades sanitarias.

En Zaragoza, a 31 de marzo de 2022


 D. Juan Álvarez Aranz
 Presidente del Patronato


 Dª. María Teresa Gabás Trigo
 Secretario del Patronato

- On line. Que permite seguir la actividad desde cualquier lugar con conexión a internet.

Sección 1.05 B) Recursos humanos empleados en la actividad.

(a) Tipo	Número	Nº horas / año
Personal asalariado	8	14.080

C) Beneficiarios o usuarios de la actividad.

Tipo	Número
Personas físicas	2.660
Personas jurídicas	519

D) Objetivo de la actividad.

El objetivo es facilitar la formación de calidad, bien a través de actividades propias, bien a través de la cesión a otras entidades que se dedican a la formación buscando la mejora de la empleabilidad, la formación de profesionales y directivos de empresas y entidades sin ánimo de lucro, así como la de personas desempleadas, en condiciones económicas muy favorables o, en su caso, de manera gratuita.

a.5) AREA MUNDO LECTOR.
A) Identificación.

Denominación de la actividad	Área Mundo Lector.
Tipo de actividad*	Propia
Identificación de la actividad por sectores	Lectura Social y Mundo Lector.
Lugar desarrollo de la actividad	Centro Juan Pablo II CAI Centro Joaquín Roncal CAI Biblioteca CAI Universidad.

Descripción detallada de la actividad prevista.

La experiencia de Fundación CAI en el mundo del libro a través de la Biblioteca Mariano y la vocación social de la entidad están en la base de este proyecto planteando actividades como:

5.1. Proyecto Lectura Social.

- Lectura en residencias / hospitales
- Préstamos a Domicilio
- Maletas Viajeras

En Zaragoza, a 31 de marzo de 2022

D. Juan Álvarez Aranzaz
 Presidente del Patronato

D^a. María Teresa Gabás Trigo
 Secretario del Patronato

- Proyecto Lectura Fácil. Para divulgar y hacer llegar a colectivos vulnerables y al público en general este tipo de lectura que será la llave de acceso al mundo de la lectura.

5.2 Proyecto Mundo Lector

Fundación CAI a través de su Biblioteca Mariano de Pano (cerrada en 2021) ha tenido una estrecha relación con el mundo del libro, que se quiere mantener y que se traduce en las siguientes actividades:

- Proyecto de Apoyo al mundo del libro.
- Presentaciones de libros.
- Autoeditados.
- Entidades
- Editoriales.
- Campañas escolares.
- Clubs de lectura: infantil, juvenil, adultos, ...
- Actividades de Fomento de la lectura.

Sección 1.06 B) Recursos humanos empleados en la actividad.

(a) Tipo	Número	Nº horas / año
Personal asalariado	1	1.760
Personal voluntario	40	2.500

C) Beneficiarios o usuarios de la actividad.

Tipo	Número
Personas físicas	9.553
Personas jurídicas	9

D) Objetivo de la actividad.

Mantener las actividades vinculadas al mundo del libro y más concretamente desde una perspectiva social enfocada a colectivos vulnerables: enfermos en hospitales, personas que viven solos, personas con capacidades diferentes, etc.

En Zaragoza, a 31 de marzo de 2022

D. Juan Álvarez Aranz
 Presidente del Patronato

Dª. María Teresa Gabás Trigo
 Secretario del Patronato

b) Recursos económicos empleados en las actividades durante 2021 (Euros):

	Act 1 - Área Social			Act 2 - Área Cultural		
	Previsto	Realizado	Diferencia	Previsto	Realizado	Diferencia
GASTOS/INVERSIONES						
Gastos por ayudas y otros						
a) Ayudas monetarias						
b) Ayudas no monetarias						
c) Gtos colabor y Org. Gobierno						
Aprovisionamientos						
Gastos de Personal	357.233,04	358.067,91	-834,87	318.071,13	319.111,96	-1.040,83
Otros Gastos de la Actividad	21.098,69	17.418,41	3.680,28	73.077,39	76.644,76	-3.567,37
Amortización del Inmovilizado						
Deterioro y Rdto enajenación Inmovilizado						
Gastos Financieros						
Variac de valor razonable en instr. financieros						
Deterioro y Rdto enaj. Instrum Financieros						
Impuestos sobre beneficios						
Subtotal Gastos	378.331,73	375.486,32	2.845,41	391.148,52	395.756,72	-4.608,20
Adquisiciones de Inmovilizado						
Adquisiciones Bienes Patrimonio Histórico						
Cancelación Deuda no comercial						
Subtotal Inversiones						
TOTAL RECURSOS EMPLEADOS	378.331,73	375.486,32	2.845,41	391.148,52	395.756,72	-4.608,20

En Zaragoza, a 31 de marzo de 2022

D. Juan Álvarez Aranzaz
Presidente del Patronato

D^a. María Teresa Gabás Trigo
Secretario del Patronato

	Act 3 - Área Artística			Act 4 - Área Formación		
	Previsto	Realizado	Diferencia	Previsto	Realizado	Diferencia
GASTOS/INVERSIONES						
Gastos por ayudas y otros						
a) Ayudas monetarias						
b) Ayudas no monetarias						
c) Gtos colabor y Org. Gobierno						
Aprovisionamientos						
Gastos de Personal	50.360,62	50.667,33	-326,71	398.452,76	399.706,10	-1.253,34
Otros Gastos de la Actividad	31.026,25	38.042,84	-7.016,59	233.970,49	262.268,50	-28.298,01
Amortización del Inmovilizado						
Deterioro y Rdto enajenación Inmovilizado						
Gastos Financieros						
Variac de valor razonable en instr. financieros						
Deterioro y Rdto enaj. Instrum Financieros						
Impuestos sobre beneficios						
Subtotal Gastos	81.386,87	88.730,17	-7.343,30	632.423,25	661.974,60	-29.551,35
Adquisiciones de Inmovilizado						
Adquisiciones Bienes Patrimonio Histórico						
Cancelación Deuda no comercial						
Subtotal Inversiones						
TOTAL RECURSOS EMPLEADOS	81.386,87	88.730,17	-7.343,30	632.423,25	661.974,60	-29.551,35

En Zaragoza, a 31 de marzo de 2022

D. Juan Álvarez Aranaz
Presidente del Patronato

D^a. María Teresa Gabás Trigo
Secretario del Patronato

	Act 5 - Área Proyectos			Act 6 - Relaciones Institucionales - Entidades		
	Previsto	Realizado	Diferencia	Previsto	Realizado	Diferencia
GASTOS/INVERSIONES						
Gastos por ayudas y otros						
a) Ayudas monetarias				37.500,00	243.762,14	-206.262,14
b) Ayudas no monetarias				5.237,10	9.814,90	-4.577,80
c) Gtos colabor y Org. Gobierno				0,00	256,73	-256,73
Aprovisionamientos						
Gastos de Personal				157.064,54	157.786,72	-722,18
Otros Gastos de la Actividad	21.199,47	21.523,60	-324,13	6.402,34	2.494,89	3.907,45
Amortización del Inmovilizado						
Deterioro y Rdto enajenación Inmovilizado						
Gastos Financieros						
Variac de valor razonable en instr. financieros						
Deterioro y Rdto enaj. Instrum Financieros						
Impuestos sobre beneficios						
Subtotal Gastos	21.199,47	21.523,60	-324,13	206.203,98	414.115,38	-207.911,40
Adquisiciones de Inmovilizado						
Adquisiciones Bienes Patrimonio Histórico						
Cancelación Deuda no comercial						
Subtotal Inversiones						
TOTAL RECURSOS EMPLEADOS	21.199,47	21.523,60	-324,13	206.203,98	414.115,38	-207.911,40

En Zaragoza, a 31 de marzo de 2022

D. Juan Álvarez Aranaz
Presidente del Patronato

D^a. María Teresa Gabás Trigo
Secretario del Patronato

	Act 7 - No imputado directam. Actividades			TOTAL		
	Previsto	Realizado	Diferencia	Previsto	Realizado	Diferencia
GASTOS/INVERSIONES						
Gastos por ayudas y otros						
a) Ayudas monetarias				37.500,00	243.762,14	-206.262,14
b) Ayudas no monetarias				5.237,10	9.814,90	-4.577,80
c) Gtos colabor y Org. Gobierno				0,00	256,73	-256,73
Aprovisionamientos						
Gastos de Personal	494.813,83	498.185,61	-3.371,78	1.797.195,39	1.809.951,72	-12.756,33
Otros Gastos de la Actividad	443.580,61	446.374,16	-2.793,55	809.155,77	861.987,56	-52.831,79
Amortización del Inmovilizado	241.901,75	306.359,69	-64.457,94	241.901,75	306.359,69	-64.457,94
Deterioro y Rdto enajenación Inmovilizado						
Gastos Financieros	0,00	0,00	0,00	0,00	0,00	0,00
Variac de valor razonable en instr. financieros						
Deterioro y Rdto enaj. Instrum Financieros						
Impuestos sobre beneficios						
Subtotal Gastos	1.180.296,19	1.250.919,46	-70.623,27	2.890.990,01	3.232.132,74	-341.142,73
Adquisiciones de Inmovilizado						
Adquisiciones Bienes Patrimonio Histórico	69.365,00	41.353,00	28.012,00	69.365,00	41.353,00	28.012,00
CANCELACIÓN Deuda no comercial						
Subtotal Inversiones	69.365,00	41.353,00	28.012,00	69.365,00	41.353,00	28.012,00
TOTAL RECURSOS EMPLEADOS	1.249.661,19	1.292.272,46	-42.611,27	2.960.355,01	3.273.485,74	-313.130,73

En Zaragoza, a 31 de marzo de 2022

D. Juan Álvarez Arañaz
Presidente del Patronato

D.^a María Teresa Gabás Trigo
Secretario del Patronato

c) Recursos económicos totales empleados en las actividades durante 2021 (Euros):

GASTOS/INVERSIONES	Act 1 - Área Social		Act 2 - Área Cultural		Act 3 - Área Artística		Act 4 - Área Formación		Act 5 - Área Proyectos		Act 6 - Relaciones		Act 7 - No imputado		TOTAL	
	Realizado	Realizado	Realizado	Realizado	Realizado	Realizado	Realizado	Realizado	Realizado	Realizado	Realizado	Realizado	Realizado	Realizado	Realizado	
Gastos por ayudas y otros																243.762,14
a) Ayudas monetarias																9.814,90
b) Ayudas no monetarias																256,73
c) Gtos colaborar y Org. Gobierno																
Aprovisionamientos																
Gastos de Personal	358.067,91	319.111,96	50.687,33	399.706,10	21.523,60	157.786,72	503.068,10	1.809.951,72								
Otros Gastos de la Actividad	17.418,41	76.644,76	38.042,84	262.268,50		2.494,89	465.118,16	861.987,56								
Amortización del Inmovilizado							306.359,69	306.359,69								
Deterioro y Rdto enajenación Inmovilizado																
Gastos Financieros																0,00
Variac de valor razonable en instr. financieros																0,00
Deterioro y Rdto enaj. Instrum Financieros																
Impuestos sobre beneficios																
Subtotal Gastos	375.486,32	395.756,72	88.730,17	661.974,60	21.523,60	414.115,38	1.274.545,95	3.232.132,74								
Adquisiciones de Inmovilizado																
Adquisiciones Bienes Patrimonio Histórico																
Cancelación Deuda no comercial																41.353,00
Subtotal Inversiones																41.353,00
TOTAL RECURSOS EMPLEADOS	375.486,32	395.756,72	88.730,17	661.974,60	21.523,60	414.115,38	1.315.898,95	3.273.485,74								

En Zaragoza, a 31 de marzo de 2022

D. Juan Álvarez Aranaz
Presidente del Patronato

D^a María Teresa Gabás Trigo
Secretario del Patronato

d) Recursos económicos totales obtenidos por la entidad durante el ejercicio 2021 (euros):

d.1) Ingresos obtenidos por la entidad durante el ejercicio 2021 (euros):

INGRESOS	Ingreso Total Previsto	Importe Total Realizado	Diferencia
Rentas y otros ing. derivados del Patrimonio	2.407.109,58	2.406.533,95	-575,63
Ventas y prest. servicios Act Propia	760.272,19	841.040,66	80.768,47
Actividades formativas y culturales	489.998,09	554.787,26	64.789,17
Repercusión gastos por cesión de espacios	255.841,36	265.515,85	9.674,49
Otros ingresos act. Propia	14.432,74	20.737,55	6.304,81
Ingresos ordinarios Act Mercantiles			
Subvenciones Sector Público	0,00	759,95	759,95
Aportaciones Privadas			
Otro tipo de ingresos	3.440,08	32.508,67	29.068,59
TOTAL INGRESOS PREVISTOS	3.170.821,85	3.280.843,23	110.021,38

d.2) Otros recursos económicos obtenidos por la entidad durante el ejercicio 2021 (euros):

OTROS RECURSOS	Importe Total Previsto	Importe Total Realizado	Diferencia
Deudas contraídas			0,00
Otras obligaciones financieras asumidas			0,00
TOTAL OTROS RECURSOS OBTENIDOS	0,00	0,00	0,00

d.3) Convenios de colaboración suscritos con otras entidades durante el ejercicio 2021:

Con fecha 10 de abril de 2017, se suscribió un convenio de Colaboración entre Caja Inmaculada y Acción Social Católica de Zaragoza con una duración de diez años, con el fin de establecer un marco de colaboración entre ambas entidades para proyectos de interés común. Dicho convenio es una actualización del firmado en 2011 entre ambas entidades. El importe de este convenio en 2021 ascendió a 240.562,14€.

En Zaragoza, a 31 de marzo de 2022

D. Juan Álvarez Aranaz
 Presidente del Patronato

D^a. María Teresa Gabás Trigo
 Secretario del Patronato

d.4) Explicación de las desviaciones entre el plan de actuación y los datos realizados del ejercicio 2021:

A continuación, se indican las causas de las desviaciones más significativas que se hayan producido entre las cantidades previstas en el plan de actuación y las efectivamente realizadas:

Gastos:

La pandemia sufrida a nivel mundial a causa de la COVID19 en 2020 y que continuó en 2021 supuso un impacto muy relevante en la programación desarrollada por la Fundación en sus diferentes Centros lo que conllevó un ajuste de las partidas de gasto tanto en Actividades como en Mantenimiento y Gasto Corriente.

En marzo de 2021 se propuso por parte del Patronato de la Fundación un Expediente de Regulación de Empleo por causas económicas cuyo objetivo era garantizar la viabilidad del proyecto de la Fundación. En mayo de 2021 se alcanzó un acuerdo por el que 10 trabajadores se acogieron voluntariamente al ERE y se cerraron tres centros de actividad: la Biblioteca CAI Mariano de Pano y las sedes de la Fundación en Huesca y Teruel. El importe de las indemnizaciones a los 10 trabajadores ascendió a 640.155€ y el cierre de los centros supuso un ahorro importante en los gastos de mantenimiento y gasto corriente.

El gasto no presupuestado en la partida "Deterioro y Rtdo. Enaj. Instrum. Financieros" está asociado íntegramente al ajuste de valor realizado sobre la participación que la Fundación mantiene en Ibercaja Banco.

Ingresos:

En la misma línea que la partida de gastos, durante la pandemia se redujeron los aforos de acceso a espacios públicos (como son todos los centros de la Fundación CAI) lo que supuso durante 2021 un importante descenso en todos los ingresos derivados de las actividades.

NOTA 17 APLICACIÓN DE ELEMENTOS PATRIMONIALES A FINES PROPIOS

Relación de bienes y derechos en los que se materializa la Dotación fundacional y los afectados directamente al cumplimiento de los fines propios, en los términos que se detallan en el Real Decreto 1491/2011, de 24 de octubre, por el que se aprueban las normas de adaptación del Plan General de Contabilidad a las entidades sin fines lucrativos y el modelo de plan de actuación de las entidades sin fines lucrativos.

En Zaragoza, a 31 de marzo de 2022



D. Juan Álvarez Aranz
Presidente del Patronato



D.ª María Teresa Gabás Trigo
Secretario del Patronato

Caja de Ahorros de la Inmaculada (ahora Fundación CAI) acordó con fecha 12 de diciembre de 2013, la transformación en fundación y se constituyó, según escritura número 2.180 de 19 de diciembre de 2013 de D. Augusto Ariño García Belenguer.

Posteriormente, el Patronato, en sesión de 26 de junio de 2014, acordó por unanimidad la transformación de la fundación de carácter especial *Fundación Caja Inmaculada* en fundación ordinaria, en cumplimiento de lo previsto en la disposición adicional primera de la Ley 26/2013, de 27 de diciembre, de cajas de ahorros y fundaciones bancarias".

Constituye el patrimonio fundacional conforme al balance de transformación cerrado a fecha 30 de septiembre de 2013, debidamente auditado, el que lo era de la Caja cifrado en 92.962.476,00 euros, de los cuales tienen carácter de Dotación fundacional 600.000,00 euros. Como ya hemos explicado, la fusión en 2019 de la Fundación CAI-ASC incorporó una dotación fundacional adicional de 601.012,10 euros.

a) Grado de cumplimiento del destino de rentas e ingresos (Euros):

a.1) Ajustes Negativos al excedente contable del ejercicio 2021 (Euros):

a.1.1) Ingresos obtenidos por la enajenación o gravamen de bienes y derechos aportados en concepto de dotación o afectados por el Patronato con carácter permanente a los fines fundacionales incluidos las plusvalías que se pudiera haber generado. (art. 32.2 a) R.D. 1337/2005)

Nº de cuenta	Partida de la cuenta de resultados	Elemento enajenado o gravado	31/12/2021	31/12/2020
771	13.a)	Resultado por enajenaciones y otras	0,00	0,00
SUBTOTAL			0,00	0,00
TOTALES A.1 AJUSTES NEGATIVOS DEL RESULTADO CONTABLE			0,00	0,00

En Zaragoza, a 31 de marzo de 2022


D. Juan Álvarez Aranz
Presidente del Patronato



Dª. María Teresa Gabás Trigo
Secretario del Patronato

a.2) Ajustes Positivos al excedente contable del ejercicio 2021 (Euros):

a.2.1) Gastos específicos al conjunto de actividades desarrolladas en cumplimiento de fines (incluidas las amortizaciones y deterioro de inmovilizado)

Nº de cuenta	Partida de la cuenta de resultados	Descripción del gasto	Importe 2021	Importe 2020
621	9.a)	Arrendamientos y cánones	10.249,48	1.571,30
622	9.a)	Reparaciones y conservación	51.352,59	110.498,52
623	9.a)	Servicios de profesionales	55.924,88	0,00
624	9.a)	Portes y transportes	0,00	2.080,26
625	9.a)	Primas de seguros	18.948,17	17.034,57
626	9.a)	Servicios bancarios	15.054,69	0,00
627	9.a)	Publicidad y propaganda	28.761,60	22.792,41
628	9.a)	Suministros	119.922,25	105.215,43
629	9.a)	Otros servicios	564.244,55	389.871,60
631	9.b)	Otros tributos	1.918,56	0,00
640	8.a)	Sueldos y salarios	885.801,24	885.137,56
641	8.a)	Indemnizaciones	640.155,00	0,00
642	8.b)	Seguridad Social a cargo empresa	279.043,98	209.961,07
649	8.b)	Otros gastos sociales	4.812,10	3.797,67
650	3.a)	Ayudas monetarias	243.762,14	233.707,81
651	3.b)	Ayudas no monetarias	9.814,90	22.734,78
669	17.b)	Gastos financieros	18.549,07	13.428,63
680	10	Amortización del inmovilizado intangible	8.634,74	8.938,43
681	10	Amortización del inmovilizado material	221.258,35	240.781,71
682	10	Amortización nversiones inmobiliarias	71.388,98	4,54
SUBTOTAL			3.249.597,27	2.267.556,29

En Zaragoza, a 31 de marzo de 2022


 D. Juan Álvarez Aranz
 Presidente del Patronato


 D.ª María Teresa Gabás Trigo
 Secretario del Patronato


a.2.2) Importe proporcional de los gastos comunes al conjunto de actividades desarrolladas en cumplimiento de fines (incluidas las amortizaciones y deterioro de inmovilizado)


Nº de cuenta	Partida de la cuenta de resultados	Descripción del gasto	Importe (Estructura)	% imputación a la actividad propia en cumplimiento de fines	Importe (Estructura a Fines)
621	9.a)	Arrendamientos y cánones	10.249,48	100,00%	10.249,48
622	9.a)	Reparaciones y conservación	51.352,59	100,00%	51.352,59
623	9.a)	Servicios de profesionales	55.924,88	100,00%	55.924,88
624	9.a)	Portes y transportes	-	100,00%	0,00
625	9.a)	Primas de seguros	18.948,17	100,00%	18.948,17
627	9.a)	Publicidad y propaganda	28.761,60	100,00%	28.761,60
628	9.a)	Suministros	119.922,25	100,00%	119.922,25
629	9.a)	Otros servicios	564.244,55	100,00%	564.244,55
631	9.b)	Otros tributos	1.918,56	100,00%	1.918,56
640	8.a)	Sueldos y salarios	885.801,24	100,00%	885.801,24
641	8.a)	Indemnizaciones	640.155,00	100,00%	640.155,00
642	8.b)	Seguridad Social a cargo empresa	279.043,98	100,00%	279.043,98
649	8.b)	Otros gastos sociales	4.812,10	100,00%	4.812,10
650	3.a)	Ayudas monetarias	243.762,14	100,00%	243.762,14
651	3.b)	Ayudas no monetarias	9.814,90	100,00%	9.814,90
669	17.b)	Gastos financieros	18.549,07	100,00%	18.549,07
680	10	Amortización del inmovilizado intangible	8.634,74	100,00%	8.634,74
681	10	Amortización del inmovilizado material	221.258,35	100,00%	221.258,35
682	10	Amortización inversiones inmobiliarias	71.388,98	100,00%	71.388,98
SUBTOTAL			3.249.697,27	100,00%	3.249.697,27

a.2.3) Gastos imputados directamente al patrimonio neto por cambio de criterios contables, subsanación de errores de ejercicios anteriores, y otros

Este ejercicio 2021, no se han imputado directamente contra patrimonio importe alguno. En 2020 se imputaron 30.521,63 euros correspondientes principalmente a regularización de gastos de ejercicios anteriores.

En Zaragoza, a 31 de marzo de 2022


 D. Juan Álvarez Aranz
 Presidente del Patronato


 D.ª María Teresa Gabás Trigo
 Secretario del Patronato



a.3) Seguimiento de las inversiones destinadas al cumplimiento de los fines fundacionales del ejercicio 2021 (Euros):

Nº Cta	Partida Balance	Detalle de la inversión	Adquisición		Forma de financiación		Inversiones computadas como cumplimiento de fines		
			Fecha	Valor de adquisición	Recursos propios	Subvención, donación o legado	Préstamo	Importe hasta el ejerc. 2020	Importe en el ejerc. 2021
20	A.I)	Cesión uso Escuela Negocios C	2013	254.089,85	66.383,53	254.089,85	93.483,90	3.386,82	157.219,13
215	A.II)	Inversiones en otras instalaciones	2014	2.284,78	2.284,78		2.284,78		0,00
216	A.II)	Obras de arte	1952-2013-2016-2017-2018-2019	2.405.932,78		2.405.932,78			2.405.932,78
217	A.II)	Equipos proceso de información	2014	687,3	687,3		687,30		0,00
218	A.II)	Elementos de transporte	2014	206,86	206,86		206,86		0,00
206	A.I)	Aplicaciones informáticas	2015	5.848,21	5.848,21		5.848,21		0,00
215	A.II)	Otras instalaciones	2015	11.127,65	11.127,65		11.127,65		0,00
216	A.II)	Mobiliario	2015	6.175,17	6.175,17		6.175,17		0,00
217	A.II)	Equipos proceso de información	2015	42.300,15	42.300,15		42.300,15		0,00
206	A.I)	Aplicaciones informáticas	2016	326,59	326,59		326,59		0,00
215	A.II)	Inversiones en otras instalaciones	2016	29.911,04	29.911,04		29.911,04		0,00
216	A.II)	Mobiliario	2016	22.179,12	22.179,12		22.179,12		0,00
217	A.II)	Equipos proceso de información	2016	3.391,99	3.391,99		3.391,99		0,00
206	A.I)	Aplicaciones informáticas	2017	12.346,80	12.346,80		12.346,80		0,00
215	A.II)	Otras instalaciones	2017	57.113,41	57.113,41		57.113,41		0,00
216	A.II)	Mobiliario	2017	5.155,43	5.155,43		5.155,43		0,00
217	A.II)	Equipos proceso de información	2017	21.186,19	21.186,19		21.186,19		0,00
206	A.I)	Aplicaciones informáticas	2018	25.731,65	25.731,65		25.731,65		0,00
215	A.II)	Otras instalaciones	2018	7.045,00	7.045,00		7.045,00		0,00
218	A.II)	Mobiliario	2018	6.823,38	6.823,38		6.823,38		0,00
217	A.II)	Equipos proceso de información	2018	15.483,68	15.483,68		15.483,68		0,00
21	A.II)	Compra y Construcción Centro Joaquín Rancal	2018 (*)	8.208.096,89	0,00	8.208.096,89	3.870.046,92	83.393,25	4.294.695,72
215	A.II)	Otras instalaciones	2019	33.487,34	33.487,34		33.487,34		0,00
216	A.II)	Mobiliario	2019	817,88	817,88		817,88		0,00
217	A.II)	Equipos proceso de información	2019	207,75	207,75		207,75		0,00
21	A.II)	Reintegro instalaciones cedidas	2020	716.714,34	716.714,34		716.714,34		0,00
215	A.II)	Otras instalaciones	2020	3.536,46	3.536,46		3.536,46	0,00	0,00
217	A.II)	Equipos proceso de información	2021	3.296,78	3.296,78		0,00	3.296,78	0,00
21	A.II)	Reintegro instalaciones cedidas	2021	1.113.027,40	1.113.027,40		0,00	1.113.027,40	0,00
215	A.II)	Otras instalaciones	2021	45.482,90	45.482,90		0,00	45.482,90	0,00
TOTALES				13.059.779,37	2.258.043,68	10.866.119,32	4.993.383,49	1.248.587,25	6.817.808,63

(*) Por fusión de Fundación CAI-ASC

En Zaragoza, a 31 de marzo de 2022

D. Juan Álvarez Aranz
Presidente del Patronato

D.ª María Teresa Gabás Trigo
Secretaria del Patronato

De acuerdo con el artículo 3.2 de la Ley 49/2002, de 23 de diciembre, de régimen fiscal de las entidades sin fines lucrativos y de los incentivos fiscales al mecenazgo, la entidad tiene un plazo para cumplir con los requisitos indicados en el citado artículo de 4 años a partir del vigente.

NOTA 18 GASTOS DE ADMINISTRACIÓN

En cumplimiento del artículo 33 del Real Decreto 1337/2005, de 11 de noviembre, por el que se aprueba el Reglamento de Fundaciones de competencia estatal, se informa de que durante los ejercicios 2021 y 2020 no han existido gastos directamente ocasionados por la administración de los bienes y derechos que integran el patrimonio de la Fundación. Asimismo, durante los ejercicios 2021 y 2020 no se han producido gastos por los que los patronos hayan debido ser resarcidos.

NOTA 19 HECHOS POSTERIORES

En 2021 no se han producido otros acontecimientos posteriores significativos al cierre del ejercicio que afecten a la capacidad de evaluación de los usuarios de estas cuentas anuales, ni que afecten a la continuidad de la Fundación.

NOTA 20 SALDOS Y OPERACIONES CON PARTES VINCULADAS

a) Las operaciones realizadas con partes vinculadas durante los ejercicios 2020 y 2021 han sido (Euros):

Operaciones con partes vinculadas	Entidades Asociadas	
	Ejercicio 2021	Ejercicio 2020
Ingresos financieros cobrados	912,49	1.210,08
Otros resultados	0,00	0,00
Deterioros de inversión en PN	7.651.454,76	-18.015.719,61
Dividendos recibidos	2.405.621,46	848.882,36

b) Los saldos pendientes con partes vinculadas al cierre de los ejercicios 2020 y 2021 son (Euros):

Saldos con partes vinculadas	Ejercicio 2021	Ejercicio 2020
A) ACTIVO NO CORRIENTE	59.722.428,16	52.070.973,40
IV. Inversión en E.G. y E.A. a largo plazo	59.722.428,16	52.070.973,40
1. Instrumentos de patrimonio	510.568.432,68	510.568.432,68
- Correcciones valorativas	-450.846.004,52	-458.497.459,28
B) ACTIVO CORRIENTE	2.698.155,43	2.487.639,01
VII. Efectivo y otros activos líquidos equivalentes	2.698.155,43	2.487.639,01
1. Tesorería	2.698.155,43	2.487.639,01

En Zaragoza, a 31 de marzo de 2022

D. Juan Álvarez Aranz
 Presidente del Patronato

D^a. María Teresa Gabás-Trigo
 Secretario del Patronato

Las operaciones y saldos con "entidades asociadas" indicados anteriormente se refieren a la entidad "Ibercaja Banco, S.A."

c) Miembros del Patronato y personal de alta dirección:

Durante los ejercicios 2021 y 2020, los miembros del Patronato no han percibido retribución alguna por ningún concepto, así como no han recibido anticipos ni créditos de la Fundación. No existen obligaciones en materia de pensiones y seguros de vida a favor de los miembros del Patronato.

A los efectos de elaboración de las cuentas anuales se ha considerado "personal de alta dirección" a quien planifica, dirige y controla las actividades de la Fundación, de forma directa o indirecta; y lleva a cabo sus funciones con autonomía y plena responsabilidad, sólo limitadas por los criterios e instrucciones directas de los titulares jurídicos de la Entidad o de los órganos superiores de gobierno y administración que representan a dichos titulares.

Por todo ello, las funciones propias de alta dirección son llevadas a cabo, además de por el Patronato de la Fundación, por el Director General, que mantiene relación laboral con la Entidad.

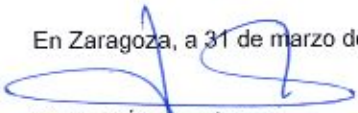
Durante el ejercicio 2021, la alta dirección percibió 55 miles euros en concepto de salarios. No han recibido anticipos o créditos de la Fundación. La Fundación instrumenta los compromisos por pensiones que mantiene con sus empleados, en un sistema de aportación definida para la contingencia de jubilación y de prestación definida para las contingencias de viudedad, orfandad e invalidez, según se explica en la NOTA 4. m).

NOTA 21 OTRA INFORMACIÓN

a) Situación del Patronato al cierre del ejercicio 2021 y cambios producidos en el órgano de Gobierno durante el ejercicio 2021:

En escritura de fecha 13 de noviembre de 2019 se elevaron a públicos los acuerdos tomados en las sesiones del Patronato de la Fundación los días 12 de junio y 25 de septiembre de 2019, en los que se designaron los nuevos componentes del Patronato tras formalizarse la fusión por absorción de la Fundación CAI-ASC.

En Zaragoza, a 31 de marzo de 2022


D. Juan Álvarez Aranz
Presidente del Patronato


Dª. María Teresa Gabás Trigo
Secretario del Patronato

La composición y distribución de cargos desde entonces, y a cierre de 2021, es la siguiente:

Nombre del patrono	Cargo en el Patronato
Juan Álvarez Aranaz	Presidente
José Miguel Echarri Porta	Vicepresidente 1º
José Luis Casao Barrado	Vicepresidente 2º
María Teresa Gabás Trigo	Secretaria
Rafael Alcázar Crevillén	Vocal
Juan Manuel Blanchard Galligo	Vocal
Carlos Revuelta Villalba	Vocal
Marta de Miguel Esponera	Vocal
Jose Antonio Rojo Martinez	Vocal
Javier Moreno Merino	Vocal
Enrique Mur Saura	Vocal
Santiago Aparicio Felipe	Consiliario no patrono


b) Número medio de personas empleadas en los ejercicios 2020 y 2021, por categorías:

Categorías Profesionales	Ejercicio 2021			Ejercicio 2020		
	≤ 33% discapacidad	≥ 33% discapacidad	TOTALES	≤ 33% discapacidad	≥ 33% discapacidad	TOTALES
Titulado Superior	4	0	4	3		3
Jefes Administrativos	4,3	1	5,3	6		6
Oficiales	12,5	1	13,5	15		15
Auxiliares	0	0	0	4	1	5
Subalternos	5	1	6	5	1	6
TOTAL EMPLEO MEDIO	25,8	3	28,8	33	2	35

c) Distribución del personal de la entidad al término de los ejercicios 2020 y 2021, por categorías y sexos:

Categorías Profesionales	Ejercicio 2021			Ejercicio 2020		
	Hombre	Mujer	TOTALES	Hombre	Mujer	TOTALES
Miembros del patronato	9	2	11	9	2	11
Titulado Superior	1	2	3	1	1	2
Jefes Administrativos	1	3	4	2	4	6
Oficiales	3	8	11	4	12	16
Auxiliares	0	0	0	3	2	5
Subalternos	3	3	6	3	3	6
TOTAL PERSONAL AL CIERRE DEL EJERCICIO	17	18	35	22	24	46

En Zaragoza, a 31 de marzo de 2022


 D. Juan Álvarez Aranaz
 Presidente del Patronato


 D.ª María Teresa Gabás Trigo
 Secretaria del Patronato

Autocontratación de Patronos durante los ejercicios 2021 y 2020 (Euros):

Durante los ejercicios 2020 y 2021, ninguno de los miembros del patronato ha contratado con la Fundación, ya sea en nombre propio o de un tercero, de acuerdo con los términos previstos en el artículo 28 de la Ley 50/2002, de 26 de diciembre, de Fundaciones.

d) Honorarios del auditor durante los ejercicios 2020 y 2021 (Euros):

Las retribuciones devengadas por los Auditores en los ejercicios 2020 y 2021 por la realización de la auditoría de las Cuentas Anuales han ascendido a 7.000 euros en 2020 y 7.250 euros en 2021.

e) Código de conducta:


La Fundación, durante el ejercicio 2021, ha cumplido en su totalidad con los principios y recomendaciones incluidos en el Código de Conducta aprobado por el Patronato de la Fundación, tal y como se indica en la "Resolución de 19 de diciembre de 2003, del Banco de España, por la que se hace público el acuerdo del Consejo de Gobierno de 19 de diciembre de 2003, en relación al Código de Conducta de las entidades sin ánimo de lucro para la realización de inversiones financieras temporales (BOE de 8 de enero de 2004)".

Con fecha 26 de junio de 2014, el Patronato de la entidad aprobó el "Código de Conducta para la realización de Inversiones Financieras Temporales" de la Fundación vigente para el ejercicio 2014 y posteriores.

En la sesión de 24 de noviembre de 2020 se aprobó por unanimidad el nuevo Código de Conducta sobre inversiones temporales de la Fundación CAI, adaptándose a la normativa aplicada en marzo de 2019. En la misma sesión se presentó el Informe del cumplimiento del citado Código en el ejercicio 2019 (básicamente, Fondos de Inversión en la cartera de Ibercaja Banco) y también se aprobó por unanimidad.

Con el fin de diversificar las inversiones financieras temporales de la Entidad y obtener una mayor rentabilidad de su tesorería, en el ejercicio 2021 la Fundación ha mantenido el contrato de gestión de cartera suscrito con fecha 20 de noviembre de 2015 con la entidad "Ibercaja Patrimonios, Sociedad Gestora de Carteras"; dicho contrato fue autorizado por el Patronato de la Entidad con fecha 18 de junio de 2015 acordándose inicialmente una inversión máxima de 1 millón de euros en una cartera diversificada de fondos de inversión con un perfil inversor conservador.

En Zaragoza, a 31 de marzo de 2022


D. Juan Álvarez Aranz
Presidente del Patronato


Dª. María Teresa Gabás Trigo
Secretario del Patronato

El Patronato, con fecha 30 de marzo de 2017, con el fin de incrementar la rentabilidad de la tesorería de la Entidad, acordó ampliar dicha inversión máxima hasta 2 millones de euros, manteniendo el mismo perfil inversor. Dicho acuerdo se materializó en el mes de abril de 2017, alcanzando los 2 millones de euros la inversión realizada en la citada cartera de fondos de inversión.

NOTA 22 INFORMACIÓN SOBRE DERECHOS DE EMISIÓN DE GASES DE EFECTO INVERNADERO

Al cierre de los ejercicios 2021 y 2020, la Entidad no dispone de derechos de emisión de gases de efecto invernadero en el periodo de vigencia del Plan Nacional de asignación y su distribución anual, por lo que en su Balance no ha reflejado ningún importe de valoración de los mencionados derechos, ni ha registrado en su cuenta de resultados importe alguno de gastos e ingresos por este concepto. Igualmente, no ha percibido subvenciones por derechos de emisión, ni existen contingencias relacionadas con sanciones o medidas de carácter provisional, en los términos previstos en la Ley 1/2005, de 9 de marzo, por la que se regula el régimen de comercio de los derechos de emisión de gases de efecto invernadero.

NOTA 23 INFORMACIÓN SOBRE LOS APLAZAMIENTOS DE PAGO EFECTUADOS A PROVEEDORES

Disposición adicional tercera "Deber de Información" de la ley 15/2010 de 5 de julio.

De acuerdo con lo establecido en la disposición final segunda de la Ley 31/2014, de 3 de diciembre, por la que se modifica la disposición adicional tercera de la Ley 15/2010, de 5 de julio, de modificación de la Ley 3/2004, de 29 de diciembre, por la que se establecen medidas de lucha contra la morosidad en las operaciones comerciales, y en relación a la información a incorporar en la memoria de las cuentas anuales sobre aplazamientos de pago a proveedores en operaciones comerciales calculado en base a lo establecido en la Resolución de 29 de enero de 2016 del Instituto de Contabilidad y Auditoría de Cuentas, la información relativa a los ejercicios 2020 y 2021 es la siguiente:

En Zaragoza, a 31 de marzo de 2022



D. Juan Álvarez Aranz
Presidente del Patronato



Dª. María Teresa Gabás Trigo
Secretario del Patronato

	2021	2020
	Días	Días
Periodo medio de pago a proveedores.	14,35	21,85
Ratio de operaciones pagadas.	14,27	22,03
Ratio de operaciones pendientes de pago.	16,17	14,42
	Importe (euros)	Importe (euros)
Total pagos realizados.	655.873,64	832.804,84
Total pagos pendientes.	26.015,46	19.416,18

NOTA 24 NOTA DE PROVISIONES Y CONTINGENCIAS.

En el ejercicio 2021 la fundación no ha contabilizado provisiones por no existir hechos contingentes.

Información 2020:

Provisión relativa a la transmisión de activos a la SAREB


Con fecha 23 de mayo de 2013, Ibercaja Banco, S.A.U., Banco Grupo Cajatres, S.A., Caja Inmaculada (ahora Fundación CAI), Caja Círculo (ahora Cajacirculo, Fundación Bancaria), Caja Badajoz (ahora Fundación Caja Bajadoz) y Caja de Ahorros y Monte de Piedad de Zaragoza, Aragón y Rioja (ahora Fundación Bancaria Ibercaja) suscribieron un "Contrato de Integración" que incluía una cláusula por la cual Caja Círculo (ahora Fundación Caja Círculo, Fundación Bancaria) y Caja Inmaculada (ahora Fundación CAI) asumían al 50% el eventual ajuste que, en su caso, hubiera que realizar derivado de la transferencia de activos problemáticos a la SAREB. El importe total máximo de la compensación se fijó en 40 millones de euros (20 corresponderían a Fundación CAI), que sería satisfecho mediante la entrega a Fundación Ibercaja de acciones de Ibercaja Banco por valor de dicho importe.

Con fecha 26 de febrero de 2016, Ibercaja Banco y SAREB firmaron una escritura de subsanación del "Contrato de transmisión de activos" que deja sin efecto la transmisión de alguno de ellos o modifica su precio.

Por este motivo, con fecha 15 de noviembre de 2018, Fundación Bancaria Ibercaja comunicó a Fundación CAI su intención de ejecutar la citada cláusula, cuantificándola en 3.380.802,19 euros. En el ejercicio 2019 la reclamación se reduce a 3.120.740,48 euros.

Así pues, a 31 de diciembre de 2019 Fundación CAI tenía periodificada dicha reclamación en la rúbrica de "Provisiones a corto plazo" del pasivo corriente, atendiendo al valor neto contable equivalente a las acciones a entregar, estimado en 1.775.442,66 euros.


En Zaragoza, a 31 de marzo de 2022


 D. Juan Álvarez Aranz
 Presidente del Patronato



 Dª. María Teresa Gabás Trigo
 Secretario del Patronato

Finalmente, el 30 de julio de 2020 se ha hizo efectiva la dación de las acciones de Ibercaja Banco a Fundación Ibercaja, siendo cancelada en consecuencia la provisión contable.

En Zaragoza, a 31 de marzo de 2022



D. Juan Álvarez Aranz
Presidente del Patronato



Dª. María Teresa Gabás Trigo
Secretario del Patronato

NOTA 25 ESTADO DE FLUJOS DE EFECTIVO CORRESPONDIENTE A LOS EJERCICIOS TERMINADOS EL 31 DE DICIEMBRE DE 2021 Y 31 DE DICIEMBRE DE 2020

		ESTADO DE FLUJOS DE EFECTIVO	
NOTAS	A) FLUJOS DE EFECTIVO DE LAS ACTIVIDADES DE EXPLOTACIÓN	31/12/2021	31/12/2020
	1. Resultado del ejercicio antes de impuestos	7.899.859,22	-18.930.615,51
	2. Ajustes del resultado	-9.852.717,86	17.250.613,81
5 y 6	a) Amortización del inmovilizado (+)	306.359,69	341.746,64
8	b) Correcciones valorativas por deterioro (+/-)	-7.651.454,76	18.015.719,61
7	c) Variación de provisiones (+/-)	0,00	0,00
15	d) Imputación de subvenciones (-)	-86.780,17	-86.780,17
	e) Resultados por bajas y enajenaciones del inmovilizado (+/-)	0,00	0,00
5	f) Resultados por bajas y enajenaciones de instrumentos financieros (+/-)	95.304,28	0,00
8	g) Ingresos financieros (-)	-2.514.249,41	-850.092,44
8	h) Gastos financieros (+)	0,00	0,00
8	j) Variación de valor razonable instrumentos financieros (+/-)	12.411,18	-46.532,21
	k) Otros ingresos y gastos (-/+)	-14.308,67	-123.447,62
5	l) bienes cedidos en uso procedentes del inmovilizado		
8	3. Cambios en el capital corriente	-84.049,54	-27.371,22
	b) Deudores y otras cuentas a cobrar (+/-)	-37.628,76	34.479,07
	d) Acreedores y otras cuentas a pagar(+/-)	-78.754,53	-61.850,29
	e) Otros pasivos financieros(+/-)	32.333,75	0,00
8	4. Otros flujos de efectivo de las actividades de explotación	2.406.533,95	850.092,44
	a) Pagos de intereses (-)	0,00	0,00
	b) Cobros de dividendos (+)	2.405.621,46	848.882,36
	c) Cobros de intereses (+)	912,49	1.210,08
	e) Otros pagos (cobros) (-/+)	0,00	0,00
	= 5. Flujos de efectivo de las actividades de explotación (+/-1+/-2+/-3+/-4)	369.625,77	-857.280,48
	B) FLUJOS DE EFECTIVO DE LAS ACTIVIDADES DE INVERSIÓN		
	6. Pagos por inversiones (-)	-159.145,35	-316.736,46
5	c) Inmovilizado material	-48.779,68	-3.536,46
8	e) Otros activos financieros	-110.365,67	-313.200,00
	7. Cobros por desinversiones (+)	0,00	341.186,70
	d) Inversiones inmobiliarias	0,00	0,00
8	e) Otros activos financieros	0,00	341.186,70
	= 8. Flujos de efectivo de las actividades de inversión (7-6)	-159.145,35	24.450,24
	C) FLUJOS DE EFECTIVO DE LAS ACTIVIDADES DE FINANCIACIÓN		
	10 Cobros y pagos por Instrumentos de pasivo financiero	36,00	0,00
	a) Emisión:	36,00	0,00
	4. Otras deudas (+)	36,00	0,00
	11. Pagos por dividendos y remuneraciones de otros instrumentos de patrón	0,00	0,00
	= 12. Flujos de efectivo de las actividades de financiación (+/-9+/-10-11)	36,00	0,00
	D) EFECTO DE LAS VARIACIONES DE LOS TIPOS DE CAMBIO		
	E) AUMENTO/DISMINUCIÓN NETA DEL EFECTIVO O EQUIVALENTES (+/-A)		-832.830,24
8	Efectivo o equivalentes al comienzo del ejercicio	2.487.639,01	3.320.469,25
8	Efectivo o equivalentes al final del ejercicio	2.698.155,43	2.487.639,01

En Zaragoza, a 31 de marzo de 2022


 D. Juan Álvarez Aranz
 Presidente del Patronato


 D.ª María Teresa Gabás Trigo
 Secretario del Patronato

NOTA 26 INVENTARIO.

En cumplimiento de la obligación establecida en el artículo 25.2 de la Ley 50/2002, de 26 de diciembre, de Fundaciones, a continuación, se detalla el Inventario de la Fundación del ejercicio 2021, que comprende los elementos patrimoniales integrantes del balance, distinguiendo los distintos bienes, derechos, obligaciones y otras partidas que lo componen (Euros):

Ver **ANEXO I**


En Zaragoza, a 31 de marzo de 2022



D. Juan Álvarez Aranz
Presidente del Patronato


Dª. María Teresa Gabás Trigo
Secretario del Patronato

ANEXO I

En Zaragoza, a 31 de marzo de 2022


D. Juan Álvarez Aranz
Presidente del Patronato

D^{ña}. María Teresa Gabás Trigo
Secretario del Patronato


A/F - Análisis

FUNDACION CAJA INMACULADA

FCARJASCON

Libro amortización: CAI

FUNDACIÓN CAJA INMACULADA

INVENTARIO AL CIERRE DEL EJERCICIO 2021

BIENES Y DERECHOS						
DESCRIPCIÓN DEL ELEMENTO	FECHA DE ADQUISICIÓN	VALOR CONTABLE TOTAL	OTRAS VALORACIONES REALIZADAS	AMORTIZACIONES, DETERIORO Y OTRAS PARTIDAS COMPENSADORAS	CARGAS Y GRAVÁMENES	OTRAS CIRCUNSTANCIAS
INMOVILIZADO INTANGIBLE						
Marca		1.593,35 €		-527,48		
650416 MARCA COMERCIAL	01/01/19	619,44		-62,91		
650417 MARCA COMERCIAL RENOV 2015	01/01/19	973,91		-134,56		
Aplicaciones informáticas		46.388,96		-38.934,29		
650010 MICROSOFT DYNAMICS NAVISION	30/04/12	15.116,39		-15.116,39		
650074 LICENCIAS OFFICE 2013	31/03/15	3.095,67		-3.095,67		
650075 LICENCIAS OFFICE 2013	31/03/15	320,74		-328,74		
650076 LICENCIAS OFFICE 2013	28/02/15	164,38		-164,38		
650077 LICENCIAS OFFICE 2013	31/03/15	123,87		-123,87		
650078 LICENCIAS OFFICE 2013	31/03/15	493,12		-493,12		
650079 LICENCIAS OFFICE 2013	31/03/15	650,68		-658,68		
650080 LICENCIAS OFFICE 2013	31/03/15	495,50		-495,50		
650081 LICENCIAS OFFICE 2013	31/03/15	206,05		206,05		
650082 LICENCIAS OFFICE 2013	31/03/15	82,19		-82,19		
650344 LICENCIA OFFICE STD 2016	01/08/16	79,23		-79,23		
650350 LICENCIA OFFICE STD 2016	24/10/16	67,80		-67,80		
650355 LICENCIAS ACCESS 2016	19/12/16	113,76		-96,43		
650356 LICENCIA OFFICE STD 2016	19/12/16	67,80		-57,47		
650377 LICENCIAS OFFICE STD 2016	28/04/17	1.688,73		-1.337,70		
650380 LICENCIAS ARSYS	23/05/17	10.590,32		-8.202,59		
650381 OFFICE STD 2016 SNGL	23/05/17	67,55		-52,04		
650392 LICENCIA OFFICE STD 2016 SNGL	31/01/18	71,39		-46,64		
650401 PAGINA WEB FUNDACIONALES	30/04/18	12.409,94		-7.761,95		
650418 SOFTWARE REVISTA ENCLAVE	01/01/19	467,84		-467,84		
Derechos sobre activos cedidos en uso		254.089,65		-96.870,52		
650088 CESION USO SUELO S.VARANDA	31/12/14	254.089,65		96.870,52		

INMOVILIZADO MATERIAL		22.797.456,51	-9.885.743,07	
Terrenos y bienes naturales		2.311.511,71	2.311.511,71	
102876	1A- SOLAR CENTRO FORMACION CU	01/12/78	12.080,34	12.080,34
102878	1A- SOLAR CENTRO FORMACION CU	01/12/79	32.345,12	32.345,12
102932	SOLAR	01/12/81	43.633,48	43.633,48
102938	SOLAR	01/12/82	29.479,64	29.479,64
103194	SOLAR	01/12/82	11.680,62	11.680,62
103230	SOLAR	01/09/88	16.847,12	16.847,12
103231	SOLAR	01/09/88	3.691,48	3.691,48
103258	SOLAR	01/09/88	16.847,12	16.847,12
103259	SOLAR	01/09/88	3.691,48	3.691,48
103267	SOLAR	01/08/94	4.614,44	4.614,44
501642	SOLAR LOCAL 1 C.PORTOLES,10	28/09/00	320.127,19	320.127,19
501641	SOLAR LOCAL 5 C.PORTOLES,10	28/09/00	73.822,23	73.822,23
501646	SOLAR LOC.ENTR.C.PORTOLES,10	28/09/00	14.172,69	14.172,69
502837	SOLAR EDIFICACION NO REG. 20	22/02/05	37.563,26	37.563,26
600869	2A-SOLAR APARCAM.CUARTE 3000m2	11/12/97	160.019,47	160.019,47
605992	2A- IMPUESTO REGISTRO SOLAR A	04/02/99	9.082,70	9.082,70
608866	2A- NOTARIO.REGISTRO FSCR OBR	05/10/99	1.444,31	1.444,31
650420	SAN BRAULIO 5 VALOR SUELO	01/01/19	907.516,16	907.516,16
650422	SAN BRAULIO 9 VALOR SUELO	01/01/19	157.684,00	157.684,00
650424	SAN BRAULIO 7 VALOR SOLAR	01/01/19	455.168,88	455.168,88
Construcciones		7.938.551,00	-2.330.431,36	
102877	1A- EDIFICIO CR VALENCIA KM.	01/12/78	36.241,03	-31.755,29
102879	1A- EDIFICIO CR VALENCIA, KM.	01/12/79	97.035,35	-83.964,99
102880	1A- LIQ.OBRA EN CURSO	01/03/88	115.097,64	-77.691,25
102881	1A- LIQ.OBRA EN CURSO	01/03/88	41.941,34	-28.310,27
102933	PISO 1. COSO ALTO 11 316,00 M	01/12/81	50.905,73	-40.634,69
102934	SALA CONF.Y EXPOS.HUESCA	01/12/82	2.215,33	-1.727,47
102939	PISO 2. COSO ALTO 11 316,00 M	01/12/82	42.719,87	-33.316,34
103195	LIQ.OBRA EN CURSO	01/12/82	16.926,74	-13.200,49
103196	REFORMA ASCENSOR PL.3	01/01/83	305,21	-300,29
103232	LOCAL EN SOTANO DE 110.36 M2	01/09/88	50.541,36	-50.541,36
103233	NOTARIA	01/09/88	117,22	-117,22
103234	LOCAL SOT. 48,22 M2 TRASP.	01/09/88	11.074,45	-11.074,45
103235	NOTARIA -TRASP.	01/09/88	25,68	-25,68
103236	REGISTRO-IMPTO.PLUSVALIA	01/04/89	69,81	-69,81
103237	IMPTO.-REGISTRO -TRASP.	01/04/89	920,10	-920,10
103238	IMPTO.-PLUSVALIA -TRASP.	01/04/89	2,35	2,35
103260	LOCAL EN SOTANO DE 110.36 M2	01/09/88	50.541,36	-50.541,36
103261	NOTARIA	01/09/88	117,22	-117,22
103262	LOCAL SOT. 48,22 M2 TRASP.	01/09/88	11.074,45	-11.074,45
103263	NOTARIA -TRASP.	01/09/88	25,68	-25,68
103264	REGISTRO-IMPTO.PLUSVALIA	01/04/89	69,81	-69,81
103265	IMPTO.-REGISTRO -TRASP.	01/04/89	920,10	-920,10
103266	IMPTO. PLUSVALIA -TRASP.	01/04/89	2,35	-2,35
103268	PORTE LOCAL 34,04 M2	01/05/94	13.643,33	-11.109,37
103269	NOTARIO	01/05/94	53,62	-42,30
103270	IMPUESTO	01/05/94	1.107,47	-889,04

A/F - Análisis

FUNDACION CAJA INMACULADA

FCAI/CASCON

Libro amortización: CAI

FUNDACIÓN CAJA INMACULADA

INVENTARIO AL CIERRE DEL EJERCICIO 2021

103271	REGISTRO	01/06/95	15,83		-15,83
103310	LIQ. OBRA EN CURSO	01/12/92	1.032.547,51		449.157,54
103311	LIQ. OBRA EN CURSO	01/12/92	1.335.950,58		-501.136,55
103312	NOTARIO CESION TERRENO	01/06/93	572,04		-245,43
103313	REGISTRO DCHO SUPERFICIE	01/09/93	395,38		-166,74
103314	NOTARIO DECLARAC. OBRA NUEVA	01/10/93	1.724,88		-729,51
103315	REGISTRO OBRA NUEVA	01/01/94	927,55		-388,51
103316	AYTO LIQ. DEFINITIVA OBRAS	01/09/94	25.735,62		-10.519,71
501643	LOCAL 1 C.PORTOLES,10	28/09/00	960.361,56		-288.114,89
501645	LOCAL 5 SOT.1 C.PORTOLES,10	28/09/00	221.466,70		-66.439,50
501647	LOCAL FNTRPL. C.PORTOLES,10	28/09/00	42.518,06		-12.755,78
501648	ACONDICIONAMIENTO LOCAL 1	28/09/00	36.547,34		-10.963,60
502758	1B- LIQ. O.EN CURSO EDIFICIO	05/09/04	40.642,78		-10.566,75
502759	1B- LIQ. O.EN CURSO EDIFICIO	05/09/04	548.257,56		-142.546,75
502836	LOCAL EDIFICACION NO REGISTRA	22/02/05	112.689,76		-56.907,89
614708	ESCRITURA Y REGISTRO	30/01/01	1.414,97		-424,61
627715	1B- NOTARIO Y REGISTRO ESCRIT	21/04/05	1.235,35		-308,36
627734	NOTARIO Y REGISTRO COMPRAVENT	26/04/05	835,83		-417,93
650419	SAN BRAULIO 5 VALOR EDIFICACION	01/01/19	1.525.437,81		-125.921,94
650421	SAN BRAULIO 9 VALOR EDIFICACION	01/01/19	126.374,86		-10.431,99
650423	SAN BRAULIO 5 B OBRA NUEVA	01/01/19	1.378.903,61		-113.825,62
Otros inmovilizados materiales			11.873.403,30		-9.266.290,38
200152	N 0520 CUADRO EDUARDO SANZ	01/05/85	1.352,28		-1.352,28
200153	N 0438 CUADRO LLANOS GUERRA	01/05/85	300,51		-300,51
200240	N 0522 CUADRO BEULAS D.GRAL	01/04/87	2.103,54		-2.103,54
200272	N 0422 CUADRO ECHAUZ	01/06/87	1.502,53		-1.502,53
200386	N 0447 CUADRO J.VIDAL O.LFO	01/03/88	631,06		-631,06
200405	N 0498 CUADRO G.DIEZ	01/04/88	84,14		-84,14
200440	N 0501 CUADRO ARRANZ	01/09/88	601,01		-601,01
200442	N 0706 CUADRO GALANDA	01/09/88	601,01		-601,01
200449	N 0793 CUADRO ABRAIN	01/10/88	601,01		-601,01
200473	N 0511 CUADRO "EL REPOSO	01/12/88	601,01		-601,01
200510	N 0524 CUADRO CARDENAS	01/05/89	2.141,02		-2.141,02
200545	N 0536 CUADRO ECHAUZ	01/10/89	1.202,02		-1.202,02
200610	YASMINA 1-90 3 ALFOMBRA	01/03/90	3.893,68		-3.893,68
200615	YASMINA 5 1 ALFOMBRA PAKISTA	01/04/90	1.658,52		-1.658,52
200739	N 0700 ECHAUZ 910116 CUADRO	01/02/91	2.404,05		-2.404,05
200821	N 0535 A.REDOLI 910521	01/05/91	270,46		-270,46
200966	N 0792 F.ECHAUZ 920609	01/06/92	3.455,62		-3.455,62
200968	N 0774 L.GJBANDRES 920601	01/06/92	631,06		-631,06
201013	N 0982 P.URBANO 921113	01/11/92	1.590,92		-1.590,92
201026	N 0822 A.KOVALEV 930312	01/03/93	1.352,28		-1.352,28
201027	N 0819 EGEES 4-93 GRABADO	01/03/93	540,20		-540,20
201055	N 0832 F.J.PEREZ COBOS 1	01/08/93	390,66		-390,66
201086	N 0910 ODEON CUADRO A.GALDEANO	01/01/96	1.500,46		-1.500,46
201108	N 0918 F.ECHAUZ 4	01/03/96	3.855,97		-3.855,97
201109	N 0919 F.ECHAUZ 5	01/03/96	3.855,97		-3.855,97
201110	N 0920 F.ECHAUZ 6	01/03/96	3.855,97		-3.855,97
201114	N 0927 N.BAYO 17 OLEO	01/03/96	2.570,65		-2.570,65
201121	N 0923 M.GALAN MARIN 990425	01/04/96	210,35		-210,35
201200	N 0982 ACTL. P.URBANO	01/12/96	165,32		-165,32
201216	N 0822 ACTL. A.KOVALEV 930312	01/12/96	103,61		-103,61
201217	N 0819 ACTL. EFGEE3 GRABADO	01/12/96	47,40		-47,40
201281	N 0832 ACTL. F.J.PEREZ COBOS	01/12/96	71,80		-71,80
201339	N 0635 ACTL. A.REDOLI	01/12/96	27,92		-27,92
201449	N 0522 ACTL. CUADRO BEULAS	01/12/96	441,71		-441,71
201476	N 0422 ACTL. CUADRO ECHAUZ	01/12/96	324,58		-324,58
201567	N 0447 ACTL. CUADRO J.VIDAL	01/12/96	114,53		-114,53
201571	N 0685 ACTL. CUADRO G.DIEZ	01/12/96	15,45		-15,45
201622	N 0501 ACTL. CUADRO ARRANZ	01/12/96	118,12		-118,12
201624	N 0706 ACTL. CUADRO GALANDA	01/12/96	118,12		-118,12
201625	N 0825 CUADRO ABRAIN	01/12/96	119,63		-119,63
201637	N 0511 ACTL. CUADRO	01/12/96	122,63		-122,63
201677	N 0524 ACTL. CUADRO CARDENAS	01/12/96	329,69		-329,69
201700	N 0536 ACTL. CUADRO ECHAUZ	01/12/96	197,11		-197,11
201727	ACTL. YASMINA 1-90 3 ALFOMBRA	01/12/96	477,94		-477,94
201732	ACTL. YASMINA 5 1 ALFOMBRA P	01/12/96	206,19		-206,19
201918	N 0700 ACTL. ECHAUZ 910116	01/12/96	239,21		-239,21
202099	N 0792 ACTL. F.ECHAUZ 920609	01/12/96	340,40		-340,40
202101	N 0774 ACTL. L.GJBANDRES	01/12/96	62,16		-62,16
202136	N 0934 CUADRO ECHAUZ "OVALO"	01/01/97	2.570,65		-2.570,65
202176	N 0947 P.MARCO TELLO970512	01/05/97	514,13		-514,13
202183	N 0277 LL.GUERRA 1 2 CUADROS	01/06/97	2.570,65		-2.570,65
208075	N 0403 CUADRO ECHAUZ	01/06/84	1.652,78		-1.652,78
208080	N 0815 CUADRO ECHAUZ-MADRID	01/03/85	1.442,43		-1.442,43
208083	N 0173 CUADRO MIGUEL IBAÑEZ	01/05/86	335,85		-335,85
208084	N 0429 CUADRO	01/06/86	540,91		-540,91
214144	MARRAKECH403 ADUANA DE 3 ALFO	01/01/93	307,00		-307,00
214148	MARRAKECH403 3 ALFOMBRA RARA	01/01/93	4.062,27		-4.062,27
214184	ACTL. MARRAKECH403 ADUANA 3 A	01/12/96	26,37		-26,37
214188	ACTL. MARRAKECH403 3 ALFOMBRA	01/12/96	349,01		-349,01
214627	N 0414 CUADRO	01/06/85	1.502,53		-1.502,53

A/F - Analisis

FUNDACION CAJA INMACULADA

EJERCICIO

FUNDACION CAJA INMACULADA

INVENTARIO AL CIERRE DEL EJERCICIO 2021

214646	N 0270 CUADRO VAGUERO	01/09/85	3.030,08		-3.030,08
214674	N 0454 J. BORRERO	01/12/85	170,29		-170,29
215254	N 0843 F. ECHAIZ 940215	01/09/84	1.823,04		1.823,04
215262	YASMINA S1 ALFONBRA ISPAHAN 2	01/09/84	2.127,21		-2.127,21
216276	N 0852 M. FOMBO SANCHO 940530	01/06/84	160,07		-160,07
216281	N 0137 C. GARCIA OS ENJO 941217	01/10/84	380,61		-380,61
216552	FRA. PORTILLO	01/04/86	170,92		-170,92
216553	FRA. M. DUERO	01/07/86	132,32		132,32
216554	FRA. STIBIO LUZ	01/03/86	118,03		-118,03
216660	FRA. CASTILLA	01/12/80	6.537,86		-6.537,86
216657	FRA. CEROLA	01/10/80	1.622,19		-1.622,19
216658	FRA. FIGUERAS 37132	01/12/80	1.352,91		1.352,91
216659	FRA. FIGUERAS 10178434	01/11/84	5.971,48		-5.971,48
216664	LIQ. OBRA	01/12/78	14.908,24		-14.908,24
216666	FRAS VARIAS	01/12/79	10.503,83		-10.503,83
216705	FRA. VILELLA	01/04/93	531,59		-531,59
216705	FRA. VILELLA 312	01/09/93	120,62		120,62
216709	FRA. RIVED 931092	01/11/83	74,40		-74,40
216710	FRA. RIVED 1567E	01/01/84	131,45		-131,45
216711	FRA. RIVED 940742	01/08/84	107,44		-107,44
215712	FRA. SONICENT 94-95	01/03/85	474,14		474,14
215714	FRA. BARDAVIO 001-95	01/02/85	11.380,17		-11.380,17
215715	FRA. BARDAVIO 502-95	01/12/85	0.361,14		-0.361,14
216720	FRA. BARDAVIO 184-96	01/06/85	2.064,10		-2.064,10
216721	FRA. TABUENCA 38	01/07/86	250,63		250,63
216722	FRA. VIDEOPHO 290 2 MAGNETORCO	01/10/86	7.731,44		-7.731,44
216765	FRA. BARDAVIO B3 4 SILLONES	01/03/87	536,20		-536,20
216769	FRA. BARDAVIO 358 2 ESTANTERIA	01/05/87	106,52		-106,52
216767	FRAS VARIAS	01/12/79	23.389,91		23.389,91
216768	LIQ. OBRA EN CURSO	01/12/80	36.715,13		-36.715,13
216769	FRAS SUPRA-PEREZ MEZQUIA	01/12/80	2.049,84		-2.049,84
216770	FRAS. GR. INFLA-VILELLA-DIMASH	01/12/81	1.983,94		-1.983,94
216772	FRA. FI. CORTE INGLES	01/01/84	37,26		-37,26
216774	FRA. LUMAROL	01/01/85	72,17		72,17
216775	FRA. SUMARCA-COCINA	01/09/85	2.190,69		-2.190,69
216777	FRA. SUPRA	01/04/87	1.113,51		-1.113,51
216779	LIQ. OBRA EN CURSO	01/03/85	40.059,61		-40.059,61
216780	LIQ. OBRA EN CURSO	01/03/86	7.155,87		-7.155,87
215781	LIQ. OBRA EN CURSO	01/03/86	2.745,96		2.745,96
215782	LIQ. OBRA EN CURSO	01/03/86	9.075,82		-9.075,82
216785	FRA. PORTILLO	01/12/86	902,63		-902,63
216786	FRA. 89177 SCINGO	01/01/89	2.543,02		-2.543,02
216789	MAQ. CAFF Y FUENTE AGUA	01/01/80	2.377,02		2.377,02
216790	FRA. AHPH20	01/09/80	645,52		-645,52
216793	FRAS TABUENCA Y ARRIAZU	01/10/80	1.584,89		-1.584,89
216794	FRA. PORTILLO	01/11/80	69,83		-69,83
216796	FRA. ARIS	01/12/80	104,22		104,22
216796	LIQ. OBRA EN CURSO COMEDOR	01/12/80	49.786,58		-49.786,58
216797	LIQ. OBRA EN CURSO COMEDOR	01/12/80	6.951,05		-6.951,05
216798	FRAS VARIAS	01/01/81	4.448,90		-4.448,90
216802	LIQ. OBRA EN CURSO	01/11/81	8.162,39		8.162,39
216803	LIQ. OBRA EN CURSO	01/11/81	8.051,76		-8.051,76
216807	FRA. GISTAS	01/06/82	4.314,97		-4.314,97
216808	FRA. GISTAS	01/06/82	619,77		-619,77
216809	FRA. BARDAVIO	01/06/82	2.363,63		-2.363,63
216812	FRA. TABUENCA	01/01/82	655,75		655,75
216814	FRA. TABUENCA	01/12/82	354,80		354,80
216815	FRA. RANON 324 FA 93 C	01/01/83	1.565,41		-1.565,41
216817	FRA. HINOSA 5582	01/11/83	4.807,88		-4.807,88
216819	FRA. HINOSA 940051L	01/11/84	37.085,04		-37.085,04
216820	FRA. LUMAROL SL F. 17121	01/01/85	32,36		32,36
216821	FRA. BARDAVIO 470 95	01/11/85	365,16		-365,16
216822	LIQ. OBRA EN CURSO MG FA. 95 1	01/11/85	3.577,09		-3.577,09
216823	FRA. FIGUERAS 102037-90	01/02/86	4.416,84		-4.416,84
216824	FRA. SPANIA 556604	01/06/86	2.190,87		-2.190,87
216810	LIQ. OBRA EN CURSO	01/12/81	20.725,90		20.725,90
216811	HBO. LORTE	01/01/87	480,33		-480,33
216812	FRA. 4MPLA	01/04/87	854,36		-854,36
216813	FRA. 4MPLA	01/03/82	828,19		-828,19
216814	FRA. COSO ARAGONES	01/03/82	786,12		-786,12
216815	LIQ. OBRA EN CURSO	01/12/82	3.868,48		3.868,48
216816	FRA. PEREZ MEZQUIA	01/03/83	291,08		-291,08
216817	FRA. SONELCO	01/09/83	275,29		-275,29
216818	FRA. NUEVOS HORIZONTES	01/02/85	509,36		-509,36
216819	FRA. SONELCO	01/04/85	152,13		-152,13
216820	FRAS LORTE-BARDAVIO	01/03/86	414,97		-414,97
216821	FRA. EXPENI	01/04/81	366,23		-366,23
216822	FRAS BARREU Y CARRUESCO	01/12/82	2.667,90		-2.667,90
216825	LIQ. OBRA EN CURSO	01/12/82	11.190,71		-11.190,71
216826	FRA. SUPRA	01/01/83	1.639,32		1.639,32
216828	FRA. C. BARDAVIO	01/02/86	1.494,27		-1.494,27
216831	N 0801 ACUARFI A PILAR BERNAD	01/03/83	150,25		-150,25

A/P - Análisis

FUNDACIÓN CAJA INMACULADA


30/09/2020

Libro de Cuentas de CA

FUNDACIÓN CAJA INMACULADA

INVENTARIO AL CIERRE DEL EJERCICIO 2021

216934	FRA AR SYSTEMS 952376	01/12/95	421,60		424,69
216943	FRA BARDAVIO 212-97 3 PARAGUE	01/06/97	66,82		-66,82
216944	FRA OTESA-HERMESA T. TRODAG S-4	01/10/91	1.059,13		-1.059,13
216946	FRA FALCÓN	01/09/98	2.299,42		-2.299,42
216947	FRA T. VELLELLA	01/08/99	314,36		314,35
216948	FRA 3084 B.GIL	01/12/99	13.937,59		-13.937,59
216949	FRA FALCÓN	01/05/90	534,88		-534,88
216950	FRA DISKWAY	01/06/91	1.512,25		-1.512,25
216952	FRA RAXON 5328	01/11/95	130,24		-139,21
217111	LIQ. OBRA EN CURSO	01/12/82	1.645,37		-1.645,37
217112	FRA INAI MO	01/11/90	4.319,61		-4.319,61
217113	FRA CIVÓN	01/12/90	2.512,95		-2.512,95
217114	FRA RIVED	01/03/90	120,38		-129,59
217115	FRA LARRIPA	01/12/90	110,95		-110,95
217118	FRA BARDAVIO 213-97 6 PARAGUE	01/08/97	137,64		-137,64
217131	LIQ. OBRA EN CURSO	01/09/90	10.951,28		-10.951,28
217132	LIQ. OBRA EN CURSO	01/09/90	3.601,29		-3.601,22
217133	LIQ. OBRA EN CURSO	01/09/90	5.473,19		5.473,15
217134	LIQ. OBRA EN CURSO	01/09/90	82,49		-82,49
217135	FRA TFNA	01/02/91	978,20		-978,20
217136	LIQ. OBRA EN CURSO MC FA 95-0	01/03/95	1.381,39		-1.381,39
217137	LIQ. OBRA EN CURSO MD FA 95-0	01/03/95	123,86		-122,85
217138	LIQ. OBRA EN CURSO MC FA 95-0	01/03/95	8.243,67		8.243,67
217147	FRA RIPRA	01/08/87	490,19		-490,19
217148	LIQ. OBRA EN CURSO	01/09/90	8.088,70		-8.088,70
217149	LIQ. OBRA EN CURSO	01/09/90	3.901,22		-3.901,22
217150	LIQ. OBRA EN CURSO	01/09/90	5.253,81		5.253,81
217151	LIQ. OBRA EN CURSO	01/09/90	92,39		-92,39
217152	LIQ. OBRA EN CURSO MG FA 95-0	01/03/95	1.391,40		-1.391,40
217153	LIQ. OBRA EN CURSO MD FA 95-0	01/03/95	122,86		-122,86
217154	LIQ. OBRA EN CURSO MG FA 95-0	01/03/95	8.243,66		-8.243,66
217155	FRA. AIRLEX 5300	01/06/96	1.911,89		1.911,89
217205	LIQ. OBRA EN CURSO	01/12/92	33.620,52		-33.620,62
217210	LIQ. OBRA EN CURSO	01/12/92	3.305,21		-3.305,21
217213	FRA MINUAIL	01/02/93	1.198,06		-1.198,09
217214	FRA BARDAVIO	01/02/93	1.341,18		1.341,18
217215	FRA TABUENCA	01/02/93	158,76		-158,76
217216	FRA TABUENCA	01/03/93	1.278,56		-1.278,56
217217	FRA PROTECNICA	01/04/93	1.061,64		-1.061,64
217218	FRA BARDAVIO	01/05/93	597,84		-597,84
217219	FRA RIVED 19416	01/10/93	393,06		393,06
217220	FRA BILA 267	01/10/93	630,21		-630,21
217223	LIQ. OBRA EN CURSO AU FA 93-1	01/10/93	47.470,57		-47.470,57
217224	LIQ. OBRA EN CURSO MG FA 93-1	01/10/93	40.790,94		-40.790,94
217230	FRA RAXON 2420	01/08/94	1.832,05		1.832,85
217233	LIQ. OBRA EN CURSO MC FA 94-1	01/10/94	5.418,01		-5.418,01
217239	FRA HINOSA 9406500	01/11/94	9.929,08		-9.929,08
217242	FRA TABUENCA 25	01/04/95	352,03		-352,03
217243	FRA RIVED S.I. 950312	01/04/95	63,73		-63,73
217244	FRA HINOSA 9500375	01/06/95	1.315,84		-1.315,84
217247	LIQ. OBRA EN CURSO MC FA 95-1	01/10/95	1.980,86		-1.980,96
217250	FRA AIRIX 293	01/12/95	2.465,72		-2.465,72
217251	FRA HINOSA 9501587	01/12/95	63.460,44		-63.460,44
217255	FRA LARRIPA 2940	01/07/96	2.770,90		2.770,92
217256	FRA EL GARCIA	01/07/96	98,66		-98,66
217257	FRA LARRIPA 2917	01/07/96	464,72		-464,72
217260	FRA BARDAVIO 951142 PIZARRA CAB	01/11/96	299,68		-299,68
217313	FRA BARDAVIO 115 1 ARCHIVADOR	01/03/97	403,89		-403,89
500475	N 0973 CESAR LOPEZ-OSORNO	03/05/98	6.010,12		6.010,12
500480	N 0974 CESAR LOPEZ-OSORNO	03/05/98	2.404,05		-2.404,05
500481	N 0975 CESAR LOPEZ-OSORNO	03/05/98	2.404,05		-2.404,05
500482	N 0976 CESAR LOPEZ-OSORNO	03/05/98	2.404,05		-2.404,05
500483	N 0977 CESAR LOPEZ-OSORNO	03/05/98	3.035,06		3.035,06
500484	N 0978 CESAR LOPEZ-OSORNO	03/05/98	2.404,05		-2.404,05
500486	N 0980 CESAR LOPEZ-OSORNO	03/06/98	901,52		-901,52
501041	MORRI IRIJO DIVERSO MEBAS,BILL	13/06/00	159.738,22		-159.738,22
502521	LIQ. O. EN CURSO MOBILIARIO F	24/07/03	10.741,59		-10.741,59
502523	LIQ. O. EN CURSO MOBILIARIO F	24/07/03	198.384,10		198.384,10
502806	LIQ. OBRA EN CURSO	01/12/92	403.953,01		-403.953,01
502844	LECTRA 135 EQUIPO INFORMÁTICO	24/11/03	105.738,62		-105.738,62
502769	LIQ. O. EN CURSO MOBILIARIO	05/06/04	37.562,79		-37.562,79
502770	LIQ. O. EN CURSO DECORAC	05/06/04	40.040,49		-40.040,49
502771	LIQ. O. EN CURSO DECORACION	05/06/04	1.762,34		1.762,34
502884	LIQ. OBRA	01/12/77	15.867,59		-15.867,59
600211	SONICENT 90-97 RADIOCASET I E H	05/11/97	144,04		-144,04
600212	SAN JOAQUIN 182 97 MESA CABINA	05/11/97	275,70		-275,70
600213	PLASNEON 951 TEXTOS Y URMA ME	06/11/97	421,90		-421,90
600610	BARDAVIO 436-97 741 PIZARRAS	20/11/97	2.559,97		-2.559,97
601005	BARDAVIO 436 3 651 ANTERAS CO	18/12/97	182,41		-182,41
601029	SONIDO 73 97 CAJA ACUSTICA AU	18/12/97	629,12		-629,12
601075	TARUENCA 98 3 VITRINAS FORMIC	08/12/97	1.553,88		-1.553,88
601100	I.C. 9/103495 MATERIAL INFORM	22/12/97	4.422,34		-4.422,34



A/F - Análisis

FUNDACIÓN CAJA INMACULADA


CONTABILIDAD

Línea Inicial: 001

FUNDACIÓN CAJA INMACULADA

INVENTARIO AL CIERRE DEL EJERCICIO 2021

601150	N 0584 A.FORTUN 1222 "FARO"	25/12/97	481,99	481,99
601230	N 0963 MA ENCUENTRA T23	27/01/96	963,36	-963,36
601308	N 0561 y 0602 R CALERO	25/01/99	892,14	-892,14
601391	MORAGO 01-103 CRISTAL DIMM INC	12/02/08	104,89	-104,89
601417	N 0567 L.J.GARCIA BANDRES	18/02/98	337,17	-337,17
601452	N 1550 TORCULO 5 CUADRO	10/03/98	360,13	360,13
601481	YASMINA 15 58 2 ALFOMBRA 290	12/03/90	6.071,46	-6.071,46
601613	LABUENCA 14 ARMARIO MCLAMINA	19/03/99	417,15	-417,15
601680	N 1458 MUÑOCA 1 27 DIRIJO	26/03/98	3.476,25	-3.476,25
601714	LARRIPA 2366 CALCULADORA OLYM	26/03/98	76,41	76,41
602206	LARRIPA 2419 CALCULADORA CASI	21/05/98	106,02	-106,02
603163	N 0099 T.RAMON JARNE	07/07/98	1.200,45	-1.200,45
603577	PROYMAN 3435-98 ARMARIO RIST.	29/07/98	3.020,77	-3.020,77
604201	N 0982 J Y L.OLIB DIRIJO	25/08/98	1.091,81	-1.091,81
604223	N 0991 J.MICRELLON CUADRO	29/08/98	842,24	842,24
604270	N 0994 J.FRUCIDER VIRUETE	07/10/98	1.264,48	-1.264,48
604762	LA PERLA 127 2045 MANTILES BL	20/10/98	1.738,32	-1.738,32
604852	HORMIGON 463 13 JUEGOS CORTIN	1.011/98	4.257,43	-4.257,43
605265	TEBRUSA 9080 PANTALLA MURAL P	24/11/98	153,55	-153,55
605305	SONICENT 104 LAVAD.ZANUSSI	25/11/98	257,72	-257,72
605441	N 1270 A.GOMEZ SANCHEZ	17/12/98	1.284,48	-1.284,48
605515	N 1201 BLANCO PIQUERO 1	23/12/98	131,44	-131,44
605543	N 1212 A.GOMEZ SANCHEZ 2	30/12/98	184,78	-184,78
605596	N 0993 MP VIVIENTE SOLE	04/02/99	1.284,48	-1.284,48
605604	BARDAVIO 55 99 2 CENICEROS-PA	04/02/99	58,26	-58,26
606010	DUTCH OFFICE 12020 99 25 MESA	11/02/99	23.476,26	-23.476,26
606823	N 1261 ECHAIZ 2 1	23/03/99	2.399,16	-2.399,16
606825	SONICENT 28-98 AURICULARES SO	23/03/99	17,38	17,38
607757	N 1071 A.FERNANDEZ 105	13/04/99	62,03	-62,03
608000	DUTCH OFFICE 12154-99 1B SILL	26/04/99	5.816,75	-5.816,75
608691	DUTCH OFFICE 12165-99 2B SILLAS	26/04/99	263,67	-263,67
607243	SONICENT 01-98 MICROONDAS Y R	12/05/99	281,69	281,69
607689	N 1260 GARCIA BANDRES 1	15/06/99	337,26	-337,26
607795	RANDOM 1500 1 DESKPRO EP PI3	24/06/99	1.206,95	-1.206,95
607796	RANDOM 1500 1 DESKPRO EP PI3	24/06/99	1.206,95	-1.206,95
607799	FORM.C.INGLES 592023046 IMP	24/06/99	1.649,37	-1.649,37
607803	FORM.C.INGLES 592023046 IMP	24/06/99	1.649,37	1.649,37
608031	LARRIPA 2361 CALCULADORA SOLA	09/07/99	27,74	-27,74
608126	BARDAVIO 272 99 12 SILLAS M.1	14/07/99	278,99	-278,99
608737	INALMO 95-99 REFORMA MCSAS MU	10/08/99	5.017,22	-5.017,22
608825	I. VILLELA 478 SERVICIO MENI	18/10/99	377,35	377,35
609252	BARDAVIO 395 200+10 SILLA 2YIN	22/10/99	48.047,36	-48.047,36
609409	SP1 3328 IMPRESORA CANON SJC2	27/10/99	123,05	-123,05
609415	TORNOS 9922416 2 RADIADOR TAG	29/11/99	143,73	-143,73
609805	TORNOS 9922697 1 RADIADOR FAG	29/11/99	71,86	-71,86
609807	N 1269 C.MURO 5 OLEOS	02/12/99	3.128,63	3.128,63
609824	FLORALIA 67-98 PLANIAS TELA 3	07/12/99	350,62	-350,62
610039	LARRIPA 3052 CALCULADORA CASI	20/12/99	27,80	-27,80
610756	SONICENT 136-99 FRIGORIF.CORE	21/12/99	329,64	-329,64
610518	BARDAVIO 63-00 40 SILLAS ATEN	15/02/00	923,29	923,29
610819	MEDITERRANEA DE CAJERINO 3-00	15/02/00	2.517,48	-2.517,48
610868	LARRIPA 3135 CALCULADORA SOLA	18/02/00	22,25	-22,25
610885	N 1303 I.OREN ROS "LUCES CONF."	02/03/00	328,10	-328,10
610889	N 1327 y 1328 T.RAMON JARNE	03/03/00	289,65	-289,65
611137	BARDAVIO 132-00 1 ESTANTERIA	17/03/00	64,10	64,10
611771	P.CEBOLLA 20131 ALFOMBRA ANT	18/05/00	159,56	-159,56
611882	BARDAVIO 251-00 2 LAMPARAS ME	24/05/00	178,69	-178,69
612168	N 1331 G.NAVARRO 1 OSRA	20/06/00	963,36	-963,36
613158	N 1353 ECHAIZ 1 OLEO	19/08/00	3.211,21	3.211,21
613176	HORMIGON 328 3 MESAS CON FUJI	21/08/00	1.587,12	-1.587,12
613395	LARRIPA 3327 FOTOCOPIADORA LA	27/09/00	686,64	-686,64
613378	N 1330 J.ROMERO CUADRO	27/09/00	1.222,02	-1.222,02
613370	N 1352 J.ROMERO 6 CUADRO	27/09/00	2.890,09	-2.890,09
613381	N 1352 E.SANZ CUADRO	28/09/00	6.310,63	6.310,63
613382	N 1329 I.VILLAR CUADRO	28/09/00	2.568,07	-2.568,07
613595	BARDAVIO 13143 PIZARRAS AULAS	10/10/00	1.170,80	-1.170,80
614799	N 1346 A.GABINO GRABADO	27/10/00	478,16	-478,16
613800	N 1349 A.GABINO GRABADO	27/10/00	346,81	-346,81
613801	N 1350 A.GABINO GRABADO	27/10/00	346,81	-346,81
613802	N 1351 A.GABINO GRABADO	27/10/00	450,06	-450,06
613803	N 1352 A.GABINO GRABADO	27/10/00	277,45	-277,45
613804	N 1353 A.GABINO GRABADO	27/10/00	277,45	-277,45
613805	N 1354 A.GABINO GRABADO	27/10/00	277,45	-277,45
613806	N 1355 A.GABINO GRABADO	27/10/00	242,77	242,77
613807	N 1356 A.GABINO GRABADO	27/10/00	242,77	-242,77
613808	N 1357 A.GABINO GRABADO	27/10/00	277,45	-277,45
613809	N 1358 A.GABINO GRABADO	27/10/00	452,12	-452,12
612865	SONICENT 156-03 PROYECTOR TRA	27/10/00	587,37	587,37
614662	N 1431 A.FUENZ 1 OLEO	26/12/00	2.890,09	-2.890,09
614667	P.MINGUEZ LOPEZ 16 4 A.PILES	26/12/00	76,72	-76,72
614676	N 1440 NATALIO BAYO	27/12/00	179,15	-179,15
614774	BARDAVIO 57 01 2 PAPELERA SUE	01/02/01	39,15	-39,15



A/F - Análisis

FUNDACION CAJA INMACULADA

FCASOSCON

Penamarrillo, C.R.

FUNDACIÓN CAJA INMACULADA

INVENTARIO AL CIERRE DEL EJERCICIO 2021

614873	N 1464 F. SCHALIZ 1 OLEO	05/05/01	7.216,20		7.216,20
614874	N 1667 A CAJINO 01022-1	07/02/01	11.580,35		-11.580,35
615068	JV. SANZ PALACIOS 4-V LAVAVAJI	08/02/01	1.019,93		-1.019,93
615234	N 2039 ASOC. DOWN HULSCA	27/02/01	90,15		-90,15
615247	N 1460 A GOMEZ 010226-1	02/03/01	108,34		-108,34
615267	SONICENT 28-01 R.F. PRODUCTOR DV	02/03/01	341,63		-341,63
615571	SASAAR YE 433 ENMARQUE PARA PO	05/04/01	75,78		-75,78
615753	N 1519 a 1527 JL CANO 7	03/04/01	4.690,52		-4.690,52
616008	N 1517 BRINKMANN OLEO 114x146	18/05/01	0.032,41		-0.032,41
616070	N 1531 JILIAN ROMERO 4	05/06/01	216,56		-216,56
617027	PAHROSCA A-1205 PIZARRA BLAN	25/09/01	98,59		-98,59
617425	ACOS ACNORON 9 CAJA MEDIATO	16/11/01	8.753,84		-8.753,84
617519	COBIN 21775 SCANNER HP 4470C	16/11/01	160,70		-160,70
617620	COBIN 20058 1 DATA SWITCH MAN	16/11/01	19,13		-19,13
618267	IC. INGL.FS3834 PROYECTOR PORT	20/12/01	7.958,78		-7.958,78
618550	N 1173 C MURD 08 F.FINADO	19/02/02	1.284,48		-1.284,48
619073	N 1543 a 1551 (1546 y 1550 no)	15/04/02	4.042,06		-4.042,06
619204	N 1555 ASOC. TRAZO 9 OLEO	03/05/02	600,00		-600,00
619737	N 1559 SAI DANA FACI 1 CUADRO	13/08/02	607,33		-607,33
620191	N 1818 S. ARRANZ 4. D.L.O.	30/07/02	2.155,05		-2.155,05
620957	TREDAR 1343 1 DVD SONY DVP-NS	17/10/02	206,34		-206,34
620999	MEDRANO 223318 ATRIL PORTACAT	17/10/02	179,97		-179,97
621100	PLASMON 957 2 CAJAS METACK	25/10/02	110,93		-110,93
621170	DIGITAL PRESS A 144 CARTELERA	02/11/02	707,95		-707,95
621457	SUIN 02-6102 MEGA CARRO STAND	23/11/02	384,43		-384,43
622464	N 1641 BUONALES 233	31/01/03	784,05		-784,05
622485	N 1781 S.G.MENDO ESCULHIERRO	31/01/02	707,00		-707,00
622493	N 1600 3 VILLAR CUADRO	05/02/03	5.531,24		-5.531,24
622495	N 1647 V.VII 3 ARRODIA L	05/02/03	2.820,00		-2.820,00
622497	F&C A-104 INST. PUNTOS RED. AUL	05/02/03	2.052,12		-2.052,12
622946	RANDOM 369 14 PC COMPAG P4 7	27/03/03	20.330,40		-20.330,40
623047	N 1575 ARRANZ 2 "PAISAJE"	07/04/03	1.138,70		-1.138,70
623104	N 1677 ARRANZ CUADRO DIBUJO	15/04/03	195,43		-195,43
623156	N 1670 ARRANZ CUADRO DIBUJO	16/04/03	195,43		-195,43
623156	N 1670 ARRANZ CUADRO DIBUJO	16/04/03	195,43		-195,43
623157	N 1660 ARRANZ CUADRO DIBUJO	16/04/03	195,43		-195,43
623159	N 1681 ARRANZ CUADRO DIBUJO	16/04/03	195,43		-195,43
623160	N 1663 ARRANZ CUADRO	16/04/03	195,43		-195,43
623161	N 1684 ARRANZ CUADRO	16/04/03	195,43		-195,43
623162	N 1685 ARRANZ CUADRO	16/04/03	195,43		-195,43
623164	N 1667 ARRANZ CUADRO	16/04/03	195,43		-195,43
623166	N 1689 ARRANZ CUADRO	16/04/03	195,43		-195,43
623168	N 1601 ARRANZ CUADRO	16/04/03	195,43		-195,43
623169	N 1692 ARRANZ CUADRO	16/04/03	195,43		-195,43
623170	N 1693 ARRANZ CUADRO DIBUJO	16/04/03	195,43		-195,43
623171	N 1694 ARRANZ CUADRO DIBUJO	16/04/03	195,43		-195,43
623172	N 1695 ARRANZ CUADRO DIBUJO	16/04/03	195,43		-195,43
623173	N 1696 ARRANZ CUADRO DIBUJO	16/04/03	195,43		-195,43
623174	N 1697 ARRANZ CUADRO DIBUJO	16/04/03	195,43		-195,43
623176	N 1699 ARRANZ CUADRO DIBUJO	16/04/03	195,44		-195,44
623177	N 1706 ARRANZ CUADRO DIBUJO	16/04/03	195,44		-195,44
623207	N 1065 NARCIS SFRINVA	29/04/03	2.000,00		-1.000,74
623229	N 1638 JESCLUDER 1 CUADRO	20/04/03	3.419,52		-3.101,32
623230	N 1644 M.L.T. CHRENS UR9428 1	28/04/03	600,00		-560,04
623440	SONICENT 61 1 DVD L-G C MP3	21/05/03	144,60		-144,60
623460	N 1701 P.URBANO CUADRO	23/05/03	190,35		-190,35
623461	N 1702 P.URBANO CUADRO	23/05/03	190,35		-190,35
623462	N 1703 P.URBANO CUADRO	23/05/03	190,35		-190,35
623463	N 1704 P.URBANO CUADRO	23/05/03	190,35		-190,35
623464	N 1705 P.URBANO CUADRO	23/05/03	190,35		-190,35
623465	N 1706 P.URBANO CUADRO	23/05/03	190,35		-190,35
623466	N 1707 P.URBANO CUADRO	23/05/03	190,34		-190,34
623467	N 1708 P.URBANO CUADRO	23/05/03	190,34		-190,34
623468	N 1709 P.URBANO CUADRO	23/05/03	190,34		-190,34
623470	N 1711 P.URBANO CUADRO	23/05/03	190,34		-190,34
623471	N 1712 P.URBANO CUADRO	23/05/03	190,34		-190,34
623474	N 1715 P.URBANO CUADRO	23/05/03	188,72		-188,72
623475	N 1716 P.URBANO CUADRO	23/05/03	188,72		-188,72
623476	N 1717 P.URBANO CUADRO	23/05/03	188,72		-188,72
623477	N 1718 P.URBANO CUADRO	23/05/03	188,72		-188,72
623481	N 1721 P.URBANO CUADRO	23/05/03	188,72		-188,72
623483	N 1724 P.URBANO CUADRO	23/05/03	188,72		-188,72
623558	N 1782 F.GALERA 030526-1	26/05/03	2.400,00		-2.224,02
623562	I ARRIPA 4509 CALCULADORA CASI	30/05/03	22,59		22,59
623605	N 1069 P.URBANO 2 LIENZO	03/06/03	1.278,57		-1.270,57
623651	N 1691 VILLAR 4 ACRILICO	06/06/03	8.378,64		-8.376,64
623663	N 1725 1.SALCEDO G.F.O.	10/06/03	1.914,66		-1.914,66
623697	N 1726 SALCEDO CUADRO	13/06/03	129,27		-129,27
623698	N 1727 SALCEDO CUADRO	13/06/03	129,27		-129,27
623699	N 1720 SALCEDO CUADRO	13/06/03	129,27		-129,27
623701	N 1730 SALCEDO CUADRO	13/06/03	129,27		-129,27
623705	N 1734 SALCEDO CUADRO	13/06/03	129,27		-129,27

Fdo.: El Secretario

WBA E. Presidente

623705	N 1730 SALCEDO CUADRO	1308003	129,28		-129,28
623709	N 1733 SALCEDO CUADRO	1308003	129,28		-129,28
623711	N 1740 SALCEDO CUADRO	1308003	129,28		-129,28
623714	N 1743 SALCEDO CUADRO	1308003	129,28		-129,28
623717	N 1746 SALCEDO CUADRO	1308003	129,28		-129,28
623718	N 1747 SALCEDO CUADRO	1308003	129,28		-129,28
623719	N 1748 SALCEDO CUADRO	1308003	129,28		-129,28
623723	N 1752 SALCEDO CUADRO	1308003	129,28		-129,28
623724	N 1753 SALCEDO CUADRO	1308003	129,28		-129,28
623725	N 1764 SALCEDO CUADRO	1308003	129,28		-129,28
623727	N 1756 SALCEDO CUADRO	1308003	129,28		-129,28
623729	N 1758 SALCEDO CUADRO	1308003	129,28		-129,28
623730	N 1759 SALCEDO CUADRO	1308003	129,28		-129,28
623731	N 1760 SALCEDO CUADRO	1308003	129,28		-129,28
623732	N 1761 SALCEDO CUADRO	1308003	129,28		-129,28
623735	N 1764 SALCEDO CUADRO	1308003	129,28		-129,28
623736	N 1765 SALCEDO CUADRO	1308003	129,28		-129,28
623943	N 1055 F.FOJALUZ G33617-1	2005003	7.977,75		-7.977,75
624222	ATRI 741 ESTANTES BUCITALIBRO	1308003	2.892,74		-2.892,74
624371	ZAFIRO 203240 GRUPO FRIGORIF.	0009003	1.043,94		-1.043,94
624561	N 1755 MUNDA	0710003	600,00		-600,00
624562	N 1767 MUNDA	0710003	600,00		-600,00
624563	N 1768 MUNDA	0710003	600,00		-600,00
624564	N 1769 MUNDA	0710003	600,00		-600,00
624565	N 1770 MUNDA	0710003	600,00		-600,00
624566	N 1771 MUNDA	0710003	600,00		-600,00
624567	N 1772 MUNDA	0710003	600,00		-600,00
624568	N 1773 MUNDA	0710003	600,00		-600,00
624570	N 1775 MUNDA	0710003	600,00		-600,00
624672	GESYMAN 96 32MESAS,30RANQUET	2800003	14.097,03		-14.097,03
624673	GESYMAN 96 16TABLEROS,3MESAS	2800003	3.300,76		-3.300,76
624674	RROTHFR 704 8MADONAS,ESILLAS	2800003	5.635,23		-5.635,23
624675	MS 2100 1CAMARA,2PANTALLAS...	2800003	1.771,11		-1.771,11
624676	BARDAVIO 626 1MESA ALA BICOUF	2800003	594,71		-594,71
624694	N 1778 BALTAZAR 1 PNI-ESQUI	2800003	7.071,90		-7.071,90
624704	N 1147 ASAPME 1 CUADRO	2901003	116,00		-116,00
624735	SONICENT 102 1 MICROONDAS SAM	3001003	64,82		-64,82
624875	LARKIPA 69 2 CALCULADORAS CAS	1101003	45,18		-45,18
624897	GONZALEZ 3 1 DISPENSADOR FUMO	1001003	706,67		-706,67
624950	DUSAFI 20253 140 BUZONES	1901003	5.775,29		-5.775,29
624973	F&C A1235 10 MONITORES LG1510	2401003	2.591,71		-2.591,71
625002	IC INGLIS 34202 2 SOPORTES LE	2001003	503,58		-503,58
625039	GESYMAN 112 30 RANQUETAS RESP	0302003	4.418,99		-4.418,99
625232	ENTABAN 236 TORNO FREZADORA	1502003	8.761,76		-8.761,76
625325	F&C A1276 1 PORTATIL ACER 201	1702003	1.574,64		-1.574,64
625332	N 1819 RAYO ACIAROLA ORIGINAL	1802003	264,42		-264,42
625357	ALFA 23 INST PA APLICADO,AGUIAS	2202003	1.118,02		-1.118,02
625368	OISEN 453 MICROSCOPIO,3MI ANZA	2202003	4.811,22		-4.811,22
625376	N 1760 ELARRROY 2 OLEO	2402003	6.411,00		-6.411,00
625390	CERNAJER G355 1 DVD PANASON	2402003	149,59		-149,59
625392	SPI 5117 1 PROYECTOR EPSON E	2902003	1.449,00		-1.449,00
625444	N 1783 JL SANJOSPE CUADRO	1500004	2.192,89		-2.192,89
625456	GESYMAN 2 4 ARMARIOS CARAFAR	1900004	493,74		-493,74
625481	SOLUCION F05 25 PROTECC. DISCO	2500004	1.164,44		-1.164,44
625636	ENTABAN 12 HERRAMIENTAS	1202004	697,04		-697,04
625646	C INGLIS 42455 FOCOS Y FLEXOS	1702004	239,29		-239,29
625680	RANDOM 970 1 CURV. 1 IMPRESORA	2302004	1.151,93		-1.151,93
625682	RIVARES 5PERCHEROS,AMANICUIFS	0903004	554,59		-554,59
625670	N 2003 ELARRROY 2 OLEO	1503004	1.261,48		-1.261,48
625670	N 1903 RAQUIL TELICRO 1-3A	1203004	252,94		-252,94
625713	LARKIPA 1057 1 ENCUADERNADOR	1603004	353,44		-353,44
625715	CLASSICO 15 1 CASINA PINTURA	1803004	802,35		-802,35
625750	N 1791 G.HELGA 52 OBRA	2004004	2.415,24		-2.415,24
625791	N 1791 G.HELGA 53 OBRA	2004004	2.495,23		-2.495,23
625792	N 1791 G.HELGA 54 OBRA	2004004	2.495,23		-2.495,23
625939	SOLUC. TECNOL. OGICAR F152 EQUIP	1405004	3.649,58		-3.649,58
625992	N 1850 J.SERRA 1 CERAMICA	2500004	2.400,00		-2.400,00
626035	N 1790 E.COLMEIRO 1	0305004	4.043,00		-4.043,00
626136	BARDAVIO 241 1 CLASIFICADOR M	2405004	170,97		-170,97
626227	SONICENT 126 1 VIDEO PROYECTOR M	0500004	124,57		-124,57
626502	PLASNEON R4 URNA METACRILATO	1400004	322,79		-322,79
626716	RANDOM 1297 1 HP NX9105 AMD A	2200004	1.040,97		-1.040,97
626770	SONIDO 51 1 VIDEO PROYECTOR M	2600004	3.039,23		-3.039,23
626771	MICRO 26 59023 PROGR. OFFICE 2	2600004	335,01		-335,01
626813	SONIDO 53 2 SOPORTES VIDEOPRO	1101004	703,92		-703,92
626814	MICHO 36005 1 PC PORTATIL TCS	1101004	1.599,95		-1.599,95
626829	SONICENT 161 2 DVD ROADSTAR C	1801004	157,34		-157,34
626930	SONICENT 165 1 CAJETERA Y 1	1801004	174,28		-174,28
627021	ATRI 1150 SOFA MESAS,BUTACAS	2102004	4.424,03		-4.424,03
627027	BARDAVIO 426 3 SILLONES ESPER	2102004	535,26		-535,26
627126	N 1805 VERSUS 105 ODRA,ARTE	2302004	2.310,42		-2.310,42
627242	N 1856 LADELANTASO 1 1	2401005	7.500,00		-7.500,00

A/F - Análisis

FUNDACION CAJA INMACULADA

FCAI/CASCON

Libro amortización: CAI


FUNDACIÓN CAJA INMACULADA

INVENTARIO AL CIERRE DEL EJERCICIO 2021

627243	LACASA 2027/248 1 TELEVISOR SO	27/01/05	477,02		477,02
627302	HORMIGON 3 3 PERSIANAS PUERTA	02/02/05	273,70		-273,70
627303	RANDOM 281 3 DISQUETERAS LACI	02/02/05	100,50		-100,50
627304	SONICENT 9 1 CAMARA FOTOS DIG	02/02/05	169,30		-169,30
627502	BARDAVIO 64 11 ESTANTERIAS 2	01/03/05	884,42		-884,42
627503	ALFA 1001995 4 MAQUINAS CONF.	01/03/05	8.795,69		-8.795,69
627504	ALFA 1002049 4 SILLAS 5 PIES	01/03/05	234,28		-234,28
627505	N 1871 A PASQUAL 6 1 OLEO	01/03/05	6.418,08		-6.006,41
627805	N 0288 MOL DURARTE 253	12/05/05	611,02		-614,10
627942	GOZALO 130 10 LAMPARAS 3N 24V	26/05/05	96,69		-96,69
627943	GOZALO 135 10 LAMPARAS 3M 36V	26/05/05	262,83		-262,83
627989	ATRI 43 7MESAS,4ARMARIOS,4SI	07/06/05	14.193,28		-14.193,28
628032	SONICENT 94 1 DVD PHILIPS CON	16/06/05	89,63		-89,63
628572	INALMO 114 COSTADOS MESA ORD	06/10/05	173,60		-173,60
628574	N 1794 ROLAND SUMMER	06/10/05	2.400,00		-2.199,99
628675	N 1876 F.DE LA CONCHA 1 OLEO	06/10/05	6.500,00		-6.950,67
628676	C.NOQUIES 6 14 GUIAS PARED COL	06/10/05	807,19		-807,19
628677	LEZCARAY 209 79 BUTACAS COLO	06/10/05	26.009,83		-26.009,83
628678	ATRI 1005 76 SILLONES,3 MESAS	06/10/05	29.386,00		-29.386,00
628679	HORMIGON 242 1 CORTINA VENECI	06/10/05	657,54		-657,54
628752	ATRI 58 2MESAS,2SILLAS,PLACAS	07/11/05	6.659,27		-6.659,27
628753	N 1946 P. BERNIZ 1 ACUARELA	07/11/05	900,00		-654,04
628754	N 1942 M.RIVAS 1 ACUARELA	07/11/05	600,00		-436,04
628755	NAVASOLA 874 RADIOCASSETTE SA	07/11/05	62,74		-62,74
628756	LARRIPA 1674 1 PC PORTATIL TO	07/11/05	903,37		-903,37
628757	ATRI 1059 1 BANCO HPL 88x63x7	07/11/05	489,97		-489,97
628759	N 1974 J.JOVFN 1 2 OLEOS	07/11/05	4.000,00		-2.907,00
628760	N 1567 C.SALDAYA 26-10	07/11/05	2.589,96		-1.682,40
628880	HORMIGON 288 CORTINAS Y STOR	15/11/05	2.641,56		-2.641,56
628881	HORMIGON 288 CORTINAS Y STOR	15/11/05	4.547,64		-4.547,64
628886	BARDAVIO 283 1 REPOSAPIES REG	15/11/05	60,07		-60,07
628904	CARRUESCO 25195 2 CAJONES DE	16/11/05	3.221,37		3.221,37
628925	N 1975 E.LOZANO E-01	23/11/05	2.809,04		-2.041,56
628927	HORMIGON 287 TAPIZADO SOFA C	23/11/05	424,24		-424,24
628962	RANDOM 2026 DC7100SFF P4 3.	29/11/05	2.007,75		-2.007,75
628963	RANDOM 2026 DC7100SFF P4 3.	29/11/05	501,93		-501,93
628964	RANDOM 2026 DC7100SFF P4 3.	29/11/05	1.003,87		-1.003,87
628965	RANDOM 2026 DC7100SFF P4 3.	29/11/05	501,93		-501,93
629086	ALDA P-77 MENAJE	21/12/05	3.614,02		-3.614,02
629087	ALDA A-11381 MENAJE	21/12/05	23,29		-23,29
629088	LASBAR 18 2 MESAS, 4 SILLAS	21/12/05	467,28		-467,28
629090	N 1898 G.HELGA 211 ACRILICO	21/12/05	9.366,00		-6.743,52
629091	TALLER ESTUDIO 123 7 VITRINA	21/12/05	8.496,50		-8.496,50
629092	N 1896 VERSUS 1351 OBRA ARTE	21/12/05	1.963,84		-1.413,71
629093	N 1901 MAPI RIVERA 4 OBRA	21/12/05	1.845,61		-1.328,47
629094	N 1976 V.LUENGO 051207 OLEO	21/12/05	2.400,00		-1.728,02
629095	N 1977 P.REBOLLO 051213	21/12/05	2.390,11		-1.720,51
629161	N 1984 PEYROTAL SC 002	28/12/05	2.872,91		-2.068,23
629162	N 1978 B.MOREA 1 3 DIBUJOS	28/12/05	800,00		-576,00
629163	N 1972 AL MARCEGUII 80	29/12/05	7.475,30		-5.382,85
629217	KRYFIL A-1819 1 ATRIL ORADOR	27/01/06	514,06		-514,06
629218	HORMIGON 7 11 PERSIANAS VENECI	27/01/06	710,22		-710,22
629219	HORMIGON 9 7 PERSIANAS VENECI	27/01/06	1.282,22		-1.282,22
629238	ATRI 46 2 SILLONES CHANGO CON	27/01/06	586,77		586,77
629281	RANDOM 42 2 PC HP DC7800 SFF	07/02/06	3.362,82		-3.362,82
629382	BARDAVIO 32 30 PAPELERAS, 2 B	27/02/06	3.246,43		-3.246,43
629384	SONICENT 17 1 GRABADOR SONY	27/02/06	580,59		-580,59
629462	HORMIGON 50 13 PERSIANAS VENE	08/03/06	736,61		-736,61
629464	N 1940 R. CORRAL 1 2 TABLA	06/03/06	588,24		-411,62
629523	IC 60100101 OFFICE	16/03/06	377,17		-377,17
629511	SONICENT 27 2 EQUIPOS HOME CI	29/03/06	298,76		-298,76
629512	HORMIGON 74 9 PERSIANAS VENECI	29/03/06	960,74		-960,74
629513	N 1970 C.SILVAN 1 IMAGEN	29/03/06	665,00		-465,19
629540	N 1971 L.VII A 1 FOTO SERIE	06/04/06	598,82		-415,00
629545	LARRAZ 6031768 3 BANDERAS CON	06/04/06	1.220,60		-1.220,60
629547	LARRAZ 6031767 3 BANDERAS CON	06/04/06	1.220,60		-1.220,60
629793	SONICENT 30 1 LAVADORA CORBER	09/05/06	328,63		-328,63
629794	SONICENT 44 1 MONITOR LCD SAM	09/05/06	288,80		-288,80
629968	N 1900 INVER 50 DIBUJO	30/05/06	3.119,04		-2.141,40
629969	N 2376 MC.CARRALLFS 1 OBRA	30/05/06	2.400,00		-1.648,02
630016	N 1987 R.PEREZ 220 MURAL	08/06/06	1.975,61		-1.343,32
630198	N 1989 GALERIA OLIVA 78	27/06/06	4.366,66		-2.959,23
630199	R.Gil 107 2 PROYECTORES SANY	27/06/06	11.551,04		-11.551,04
630373	N 2000 J.ZURITA 1 OLEO	18/08/06	705,88		-470,97
630374	N 2052 R.NAVARRO 201	18/08/06	3.234,56		-2.156,47
630536	S&T 314 289 BUTACAS MECANISMO	26/09/06	105.136,62		-105.136,62
630640	N 2053 E.LARROY ACO7 CUADRO	26/09/06	2.904,11		-1.976,03
630751	BARDAVIO 265 2 REPOSAPIES ERG	03/10/06	120,14		-120,14
630846	SONICENT 126 1 DVD SONY 160 E	30/10/06	485,94		-485,94
630940	P.GASPAR 398 SOFAS Y SILLERIA	09/11/06	5.626,18		-5.626,18
630942	P.GASPAR 398 TELA WILSON TAPI	09/11/06	52,58		-52,58
631084	PEREZ GASPAR 180 FELPUDO	28/11/06	84,20		-84,20

Fdo.: El Secretario

VºBº El Presidente



631086	T.VILELLA 628 2 ESTANTERIAS	28/11/06	470,17	470,17	
631114	LARRIPA 2033 CALCULADORA CASI	28/11/06	45,12	-45,12	
631115	B.GIL C. 269 MANDO HIFACH: MO	28/11/05	180,09	-180,09	
631261	T.VILELLA 630 1BANOQUETA.2TABU	15/12/05	97,04	-97,04	
631244	N 1801 BUGNAY F.5 2 106 CUADRO	27/12/06	5.968,22	3.632,34	
631345	N 2054 E.VALLJOSERA 12 OBRAS	27/12/06	3.015,07	-1.909,60	
631346	N 2085 A.RAFFO 6 CUADRO	27/12/06	4.470,62	-2.860,99	
631634	SONICENT 25 1 DINE EN CASA LC	12/02/07	140,59	-140,59	
631635	N 2059 M.FRANZES 1 2	12/02/07	811,16	-545,91	
631577	T.VILELLA 674 2 MESAS MATERSA	15/02/07	451,15	451,15	
631578	T.VILELLA 675 5 CAJILEROS 2590	15/02/07	508,99	-508,99	
631679	LARRIPA 21227 CALCULADORA CASI	15/02/07	72,59	-72,59	
631703	ORMOP 4665 1 PC PORTATIL ACE	22/03/07	922,45	-922,45	
631932	N 2099 J.MORRI 1 OBRAS LIENZO	22/03/07	500,03	558,04	
631953	TALLER ESTUDIO 26 28 TARETRO	22/03/07	1.263,23	-1.263,23	
631954	N 2056 B.MONTALBAN 03 FOTOGRA	22/03/07	5.982,71	-3.715,37	
631905	BARDAVIO 95 2 SONORIES CPU CO	22/03/07	127,32	-127,32	
631936	RANDOM 345 1 DVD RW EXTERNA 3	22/03/07	60,15	-60,15	
631936	SONICENT 51 1 MICROONDAS LG	29/03/07	54,84	-54,84	
631937	SONICENT 51 1 CAFETERA FI FCT	29/03/07	26,93	-26,93	
631938	T.VILELLA 733 3 MUEBLES CON E	29/03/07	1.462,20	-1.462,20	
631936	SONICENT 49 1 FRIGORIFICO COM	29/03/07	210,39	-210,39	
632018	TALLER ESTUDIO 39 COLUMNAS DM	20/04/07	553,67	525,87	
632018	SONIDO 16 1 ARMARIO RACK 25 II	20/04/07	433,80	-433,80	
632067	N 2070 V.VILLARROCHA 1	25/04/07	1.500,00	-920,00	
632008	1 AMPARAS SERRANO 693 1 FLEJO	25/04/07	54,25	-54,25	
632233	ATRI 623 4 SILLAS OBRAZOS GI	17/05/07	1.484,30	1.484,30	
632272	N 2070 R.CORTIJA 1 A 205 2	29/05/07	305,77	-152,84	
632273	N 2074 A.ARIE 94 ACRIICO	29/05/07	6.000,00	-3.040,01	
632458	IC 70101526 1 WIN S 13 WIN93	25/06/07	1.055,96	-1.850,36	
632691	LARA 453 1 LAMPARA TIZIO PLUS	17/08/07	333,30	-333,16	
633049	BARDAVIO 274 4 TAOULLAS MELA	17/10/07	550,54	550,54	
633091	SONICENT 11 FRIGORIFICO BALA	25/02/08	368,88	-368,88	
633092	INNATURA 52 4 HIDROJARDINERAS	25/02/08	418,45	-418,45	
633093	SONICENT 17 1 MICROONDAS TEKA	25/02/08	99,75	-89,75	
633094	N 2130 F.LATORRE 3 1 ACILICU	25/02/08	1.127,88	615,52	
633094	BAROJA 602568 1 VIDEOPROYECTO	28/02/08	815,54	-815,54	
634251	ORNOFI CASI 1 PC PORT TOSHIBA	28/03/08	925,24	-925,44	
634252	REHABITEC 86039 REFORMA LOGA	28/03/08	34.280,63	-34.280,52	
634364	N 2053 M.A.RAFFO 10 1	17/04/08	3.771,09	-2.011,23	
634367	ESCAL FRAS ALIAMA 305 ESCALER	24/04/08	230,20	230,20	
634398	HANDOM 539 3 PC FIJOS Y 2 POR	24/04/08	3.655,72	-3.655,72	
634399	SIST.DIGITALES 5289 FOTOCOPI	24/04/08	1.249,34	-1.249,34	
634405	SPI 1176 1 PROYECTOR EPSON EM	28/04/08	856,44	-856,44	
634406	SONOVISION R012268 1 PROYEC IO	29/04/08	1.376,59	1.376,59	
634483	N 2099 S GIMENO F.CULTURA	08/05/08	13.891,80	-7.330,21	
634487	REHABITEC 89044 REFORMA LOCAL	08/05/08	29.709,65	-29.709,65	
634579	N 2377 KYPSELA 13 OBRAS BARRO	28/05/08	2.391,72	-1.575,33	
634580	N 2095 S.BEPPERON 1 2 CERAMICAS	28/05/08	1.000,00	-526,88	
634631	SPI 1345 14 AMPLIAC.MEMORIA 12	05/05/08	1.370,53	-1.370,58	
634640	SPI 1345 14 OPRN VIRTU COJCAC	05/05/08	1.662,45	-1.662,45	
634641	N 2058 A.CAHHAZA 11 OZA	05/05/08	3.000,00	-1.500,00	
634983	BARDAVIO 157 2 MESAS NIROS Y	12/08/09	650,77	-555,77	
635186	BARDAVIO 187 2 REPOSAMIES AJU	16/10/09	127,62	-127,62	
635410	N 2160 I.FORTUN 3 CUADRO	17/10/09	3.205,80	-1.581,09	
635411	N 2161 J.ZURITA 1 PINTURA	17/10/09	3.000,00	-1.479,99	
635412	N 2160 E.LOZANO 1 PINTURA	17/10/09	3.000,00	-1.479,99	
635768	N 2374 I.MAYAYO 4 1 OLEO	27/11/08	1.000,00	-656,85	
635769	N 2163 I.MAYAYO 5 1 OLEO	27/11/08	3.000,00	-1.459,99	
635811	N 2104 A.RAFFO 1 4 CUADROS	11/12/08	1.335,75	-641,19	
635935	N 2172 P.BEROLI 0 4 1 CUADRO	25/12/08	1.365,16	-693,05	
635222	N 2168 COSMUAHFE 7	26/02/09	0.940,00	-3.232,54	
636383	N 2169 GP.REBOLLO 2 F.MARTIN	30/03/09	3.440,49	-1.562,83	
636457	RANDOM 356 1 PROLIANT ML350GS	17/04/09	8.031,96	8.031,86	
636587	N 2177 V.SAFIN7 1 09 2 OBRAS.	13/05/09	274,54	-122,61	
636775	N 2176 GALERIA MP 404 1 MIXTO	28/05/09	3.470,40	-1.900,34	
636886	N 2184 ARFE E ILUSION 03	24/05/09	335,49	-147,54	
637033	BARDAVIO 124 ARMARIOS,SILLAS	28/07/09	2.091,40	-2.971,41	
637212	ATRI 801 32 SILLAS ATENAS, 12	17/09/09	1.729,65	-1.694,96	
637379	N 2194 C.GASPAR 1 ACIARRELA	16/10/09	600,00	-249,04	
637376	N 2185 J.MAN LINE 2 1 ACIARRELA	16/10/09	900,00	-372,04	
637656	SONIDO 92 VIDEOPROYECTOR MIT	22/12/09	2.794,83	-2.734,83	
637657	SONIDO 91 SONORTE VIDEOPROYE	22/12/09	851,40	-851,40	
637659	TELEFONICA 158 SERVIDOR HI P	22/12/09	3.501,77	-3.591,77	
638157	TALLER ESTUDIO 69 ESTANTERIA	19/05/10	320,14	-296,52	
638158	KORATION 17 GARMASOS BRILLO	10/05/10	1.532,55	-1.420,61	
638525	SPI 3453 1 PROYECTOR LGD FPR0	17/12/10	644,00	-644,86	
638627	FRMONSA 0852284 DIRECTORIU EP	23/12/10	3.277,13	2.863,39	
638994	N 2253 F.LOZANO 1 OLEO	18/03/11	2.372,48	-711,86	
640300	N 2294 J.MORRI 1 1 ACILICU	25/03/11	4.313,60	-1.264,40	
640275	RANDOM 447 1 HP PRO 6505 AMD	07/04/11	708,65	-708,65	
640286	SONIDO 16 1 PROYECTOR MITSUBI	28/04/11	672,09	-572,69	

A/F - Análisis

FUNDACION CAJA INMACULADA

FCA/CGASCON

Libro amortización: CAI

FUNDACIÓN CAJA INMACULADA

INVENTARIO AL CIERRE DEL EJERCICIO 2021

640627	N 2255 J.NAVARRO 16 V.MIRA	06/07/11	2.352,80	643,26	
640528	HORMIGON 151 CORTINA ENRR.VEN	06/07/11	647,02	-539,08	
641079	RANDOM 1179 1 HP PRO 6005 AMD	28/09/11	708,66	-708,66	
641117	RANDOM 1244 1 ORD HP COMPAQ B	28/09/11	723,49	-723,49	
641124	HERMEX 918/1 2 CARRÓS I LIBROS	10/10/11	404,24	-328,69	
641466	TALLER ESTUDIO 257 1 ESTANTER	28/11/11	342,33	-276,14	
641620	SPI 113087 1 PC DELL VOSTRO 3	21/12/11	597,17	-597,17	
650012	IMPRESORA HP LASERJET P2055DN	30/04/12	429,38	-429,38	
650013	N 2274 Mª PILAR RIVFRA GUIRAL	30/04/12	570,20		
650028	20 ALUMINIOS NEGRO PP TFCOPE	31/10/12	1.846,69	-1.662,01	
650029	N 2267 ORIGINAL 'COSMOPOLITAN	31/10/12	1.163,80		
650034	FOTOCOPIADORA C-COPIA-3500 MF	31/12/12	3.840,54	-3.840,54	
650035	PROYECTOR DIAPPOSITIVAS REFLEC	31/12/12	329,72	-298,73	
650052	COPIADORA DIGITAL RICOH AFICI	30/05/13	1.752,00	-1.752,00	
650053	DENON DN-A300M Y ALTAVOCES PI	19/11/13	801,25	-641,09	
650059	ESTANTERIAS ALMACEN OBRAS ARTE	06/02/15	3.451,33	-2.382,37	
650073	ESTANTERIAS ALMACEN OBRAS ARTE	31/03/15	1.074,60	-725,36	
650083	IMPRESORA BROTHER HLL9200CDWT	16/03/15	893,32	-753,73	
650085	ESTANTERIAS ALMACEN OBRAS ARTE	30/06/15	755,92	491,35	
650089	N 0965 A.FORTUN 1222	01/10/15	462,00	-482,00	
650090	N 0969 L.J.GARCIA BANDRES	01/10/15	337,18	-337,18	
650092	N 0990 J.RORREGUERO	01/10/15	170,28	-170,28	
650093	N 1054 J.L.CANO 1398	01/10/15	109,65	-109,65	
650094	N 1055 J.L.CANO 1398	01/10/15	109,65	-109,65	
650095	N 1056 J.L.CANO 1398	01/10/15	109,65	-109,65	
650096	N 1057 J.L.CANO 1398	01/10/15	109,65	-109,65	
650097	N 1058 J.L.CANO 1398	01/10/15	109,65	-109,65	
650098	N 1059 J.L.CANO 1398	01/10/15	109,65	-109,65	
650099	N 1060 J.L.CANO 1398	01/10/15	109,65	-109,65	
650100	N 1061 J.L.CANO 1398	01/10/15	109,65	-109,65	
650101	N 1062 J.L.CANO 1398	01/10/15	109,65	-109,65	
650102	N 1063 J.L.CANO 1398	01/10/15	109,65	-109,65	
650103	N 1064 J.L.CANO 1398	01/10/15	109,65	-109,65	
650104	N 1065 J.L.CANO 1398	01/10/15	109,65	-109,65	
650105	N 1066 J.L.CANO 1398	01/10/15	109,65	-109,65	
650106	N 1067 J.L.CANO 1398	01/10/15	109,65	-109,65	
650107	N 1068 J.L.CANO 1398	01/10/15	109,65	-109,65	
650111	N 1072 J.L.CANO 1398	01/10/15	109,65	-109,65	
650112	N 1073 J.L.CANO 1398	01/10/15	109,65	-109,65	
650113	N 1074 J.L.CANO 1398	01/10/15	109,65	-109,65	
650114	N 1075 J.L.CANO 1398	01/10/15	109,65	-109,65	
650115	N 1076 J.L.CANO 1398	01/10/15	109,65	-109,65	
650116	N 1077 J.L.CANO 1398	01/10/15	109,65	-109,65	
650117	N 1078 J.L.CANO 1398	01/10/15	109,65	-109,65	
650118	N 1079 J.L.CANO 1398	01/10/15	109,65	-109,65	
650119	N 1080 J.L.CANO 1398	01/10/15	109,65	-109,65	
650120	N 1082 J.L.CANO 1398	01/10/15	109,65	-109,65	
650122	N 1084 J.L.CANO 1398	01/10/15	109,65	-109,65	
650123	N 1085 J.L.CANO 1398	01/10/15	109,65	-109,65	
650124	N 1086 J.L.CANO 1398	01/10/15	109,65	-109,65	
650125	N 1087 J.L.CANO 1398	01/10/15	109,65	-109,65	
650126	N 1088 J.L.CANO 1398	01/10/15	109,65	-109,65	
650127	N 1089 J.L.CANO 1398	01/10/15	109,65	-109,65	
650128	N 1090 J.L.CANO 1398	01/10/15	109,65	-109,65	
650129	N 1091 J.L.CANO 1398	01/10/15	109,65	-109,65	
650130	N 1092 J.L.CANO 1398	01/10/15	109,65	-109,65	
650131	N 1093 J.L.CANO 1398	01/10/15	109,65	-109,65	
650132	N 1094 J.L.CANO 1398	01/10/15	109,65	-109,65	
650133	N 1202 BLANCO PIQUERO 2	01/10/15	131,36	-131,36	
650134	N 1203 BLANCO PIQUERO 3	01/10/15	131,36	-131,36	
650135	N 1204 BLANCO PIQUERO 4	01/10/15	131,36	-131,36	
650136	N 1205 BLANCO PIQUERO 5	01/10/15	131,36	-131,36	
650137	N 1206 BLANCO PIQUERO 6	01/10/15	131,36	-131,36	
650138	N 1207 BLANCO PIQUERO 7	01/10/15	131,36	-131,36	
650139	N 1208 BLANCO PIQUERO 8	01/10/15	131,36	-131,36	
650140	N 1209 BLANCO PIQUERO 9	01/10/15	131,36	-131,36	
650141	N 1210 BLANCO PIQUERO 10	01/10/15	131,36	-131,36	
650142	N 1211 BLANCO PIQUERO 11	01/10/15	131,36	-131,36	
650143	N 1213 A.GOMEZ SANCHEZ 2	01/10/15	92,27	-92,27	
650144	N 1214 A.GOMEZ SANCHEZ 2	01/10/15	92,27	-92,27	
650145	N 1215 A.GOMEZ SANCHEZ 2	01/10/15	92,27	-92,27	
650146	N 1216 A.GOMEZ SANCHEZ 2	01/10/15	92,27	-92,27	
650147	N 1217 A.GOMEZ SANCHEZ 2	01/10/15	92,27	-92,27	
650148	N 1218 A.GOMEZ SANCHEZ 2	01/10/15	92,27	-92,27	
650149	N 1219 A.GOMEZ SANCHEZ 2	01/10/15	92,27	-92,27	
650150	N 1220 A.GOMEZ SANCHEZ 2	01/10/15	92,27	-92,27	
650151	N 1221 A.GOMEZ SANCHEZ 2	01/10/15	92,27	-92,27	
650152	N 1222 A.GOMEZ SANCHEZ 2	01/10/15	92,27	-92,27	
650153	N 1223 A.GOMEZ SANCHEZ 2	01/10/15	92,27	-92,27	
650154	N 1224 A.GOMEZ SANCHEZ 2	01/10/15	92,27	-92,27	
650155	N 1225 A.GOMEZ SANCHEZ 2	01/10/15	92,27	-92,27	
650156	N 1226 A.GOMEZ SANCHEZ 2	01/10/15	92,27	-92,27	

Fdo.: El Secretario

VºBº El Presidente

A/F - Análisis

FUNDACIÓN CAJA INMACULADA

FCALY20ASCON

Rev. 01/01/2016 - CN

FUNDACIÓN CAJA INMACULADA

INVENTARIO AL CIERRE DEL EJERCICIO 2021

650157	N 1227 A GOMEZ SANCHEZ 2	01/10/15	92,27		92,27
650158	N 1228 A GOMEZ SANCHEZ 2	01/10/15	92,27		92,27
650159	N 1229 A GOMEZ SANCHEZ 2	01/10/15	92,27		92,27
650160	N 1230 A GOMEZ SANCHEZ 2	01/10/15	92,27		92,27
650161	N 1231 A GOMEZ SANCHEZ 2	01/10/15	92,27		92,27
650162	N 1232 A GOMEZ SANCHEZ 2	01/10/15	92,27		92,27
650163	N 1233 A GOMEZ SANCHEZ 2	01/10/15	92,27		92,27
650164	N 1234 A GOMEZ SANCHEZ 2	01/10/15	92,27		92,27
650165	N 1235 A GOMEZ SANCHEZ 2	01/10/15	92,27		92,27
650166	N 1236 A GOMEZ SANCHEZ 2	01/10/15	92,27		92,27
650167	N 1237 A GOMEZ SANCHEZ 2	01/10/15	92,27		92,27
650168	N 1238 A GOMEZ SANCHEZ 2	01/10/15	92,27		92,27
650169	N 1239 A GOMEZ SANCHEZ 2	01/10/15	92,27		92,27
650170	N 1240 A GOMEZ SANCHEZ 2	01/10/15	92,27		92,27
650171	N 1241 A GOMEZ SANCHEZ 2	01/10/15	92,27		92,27
650172	N 1242 A GOMEZ SANCHEZ 2	01/10/15	92,27		92,27
650173	N 1243 A GOMEZ SANCHEZ 2	01/10/15	92,27		92,27
650174	N 1244 A GOMEZ SANCHEZ 2	01/10/15	92,27		92,27
650175	N 1245 A GOMEZ SANCHEZ 2	01/10/15	92,27		92,27
650176	N 1246 A GOMEZ SANCHEZ 2	01/10/15	92,27		92,27
650177	N 1247 A GOMEZ SANCHEZ 2	01/10/15	92,27		92,27
650178	N 1248 A GOMEZ SANCHEZ 2	01/10/15	92,27		92,27
650179	N 1249 A GOMEZ SANCHEZ 2	01/10/15	92,27		92,27
650180	N 1250 A GOMEZ SANCHEZ 2	01/10/15	92,27		92,27
650181	N 1261 GARCIA SANDRES 1	01/10/15	337,15		337,15
650182	N 1262 GARCIA SANDRES 1	01/10/15	337,15		337,15
650183	N 1263 GARCIA SANDRES 1	01/10/15	337,15		337,15
650184	N 1272 A.FERNANDEZ 409	01/10/15	61,50		61,50
650185	N 1273 A.FERNANDEZ 409	01/10/15	61,50		61,50
650186	N 1274 A.FERNANDEZ 409	01/10/15	61,50		61,50
650187	N 1275 A.FERNANDEZ 409	01/10/15	61,50		61,50
650188	N 1276 A.FERNANDEZ 409	01/10/15	61,50		61,50
650189	N 1277 A.FERNANDEZ 409	01/10/15	61,50		61,50
650190	N 1278 A.FERNANDEZ 409	01/10/15	61,50		61,50
650191	N 1279 A.FERNANDEZ 409	01/10/15	61,50		61,50
650192	N 1280 A.FERNANDEZ 409	01/10/15	61,50		61,50
650193	N 1281 A.FERNANDEZ 409	01/10/15	61,50		61,50
650194	N 1282 A.FERNANDEZ 409	01/10/15	61,50		61,50
650195	N 1283 A.FERNANDEZ 409	01/10/15	61,50		61,50
650196	N 1284 A.FERNANDEZ 409	01/10/15	61,50		61,50
650197	N 1285 A.FERNANDEZ 409	01/10/15	61,50		61,50
650198	N 1286 A.FERNANDEZ 409	01/10/15	61,50		61,50
650199	N 1287 A.FERNANDEZ 409	01/10/15	61,50		61,50
650200	N 1288 A.FERNANDEZ 409	01/10/15	61,50		61,50
650201	N 1289 A.FERNANDEZ 409	01/10/15	61,50		61,50
650202	N 1290 A.FERNANDEZ 409	01/10/15	61,50		61,50
650203	N 1291 A.FERNANDEZ 409	01/10/15	61,50		61,50
650204	N 1292 A.FERNANDEZ 409	01/10/15	61,50		61,50
650205	N 1293 A.FERNANDEZ 409	01/10/15	61,50		61,50
650206	N 1294 A.FERNANDEZ 409	01/10/15	61,50		61,50
650207	N 1295 A.FERNANDEZ 409	01/10/15	61,50		61,50
650208	N 1296 A.FERNANDEZ 409	01/10/15	61,50		61,50
650209	N 1297 A.FERNANDEZ 409	01/10/15	61,50		61,50
650210	N 1298 A.FERNANDEZ 409	01/10/15	61,50		61,50
650211	N 1299 A.FERNANDEZ 409	01/10/15	61,50		61,50
650212	N 1300 A.FERNANDEZ 409	01/10/15	61,50		61,50
650213	N 1304 LOREN ROS "LUCES CONT."	01/10/15	328,00		328,00
650214	N 1305 LOREN ROS "LUCES CONT."	01/10/15	328,00		328,00
650215	N 1306 LOREN ROS "LUCES CONT."	01/10/15	328,00		328,00
650216	N 1307 LOREN ROS "LUCES CONT."	01/10/15	328,00		328,00
650217	N 1308 LOREN ROS "LUCES CONT."	01/10/15	328,00		328,00
650218	N 1309 LOREN ROS "LUCES CONT."	01/10/15	328,00		328,00
650219	N 1310 LOREN ROS "LUCES CONT."	01/10/15	328,00		328,00
650220	N 1311 LOREN ROS "LUCES CONT."	01/10/15	328,00		328,00
650221	N 1312 LOREN ROS "LUCES CONT."	01/10/15	328,00		328,00
650222	N 1313 LOREN ROS "LUCES CONT."	01/10/15	328,00		328,00
650223	N 1335 J.BOFARULL 20	01/10/15	417,45		417,45
650224	N 1336 J.BOFARULL 20	01/10/15	417,45		417,45
650225	N 1337 J.BOFARULL 20	01/10/15	417,45		417,45
650226	N 1338 J.BOFARULL 20	01/10/15	417,45		417,45
650227	N 1339 J.BOFARULL 20	01/10/15	417,45		417,45
650228	N 1341 J.BOFARULL 20	01/10/15	417,45		417,45
650229	N 1342 J.BOFARULL 20	01/10/15	417,45		417,45
650230	N 1343 J.BOFARULL 20	01/10/15	417,45		417,45
650231	N 1344 J.BOFARULL 20	01/10/15	417,45		417,45
650232	N 1345 J.BOFARULL 20	01/10/15	417,45		417,45
650233	N 1441 NATALIO BAYO	01/10/15	179,08		179,08
650234	N 1442 NATALIO BAYO	01/10/15	179,08		179,08
650235	N 1443 NATALIO BAYO	01/10/15	179,08		179,08
650236	N 1444 NATALIO BAYO	01/10/15	179,08		179,08
650237	N 1445 NATALIO BAYO	01/10/15	179,08		179,08
650238	N 1446 NATALIO BAYO	01/10/15	179,08		179,08
650239	N 1447 NATALIO BAYO	01/10/15	179,08		179,08

A/F - Análisis

FUNDACION CAJA INMACULADA

FCACAGASCÓN

Libro amortización: CAI

FUNDACIÓN CAJA INMACULADA

INVENTARIO AL CIERRE DEL EJERCICIO 2021

650240	N 1447 NATALIO BAYO	01/10/15	179,08		-179,08
650241	N 1448 NATALIO BAYO	01/10/15	179,08		-179,08
650242	N 1449 NATALIO BAYO	01/10/15	179,08		-179,08
650243	N 1450 NATALIO BAYO	01/10/15	179,08		-179,08
650244	N 1452 NATALIO BAYO	01/10/15	179,08		-179,08
650245	N 1453 NATALIO BAYO	01/10/15	179,08		-179,08
650246	N 1461 A.GOMEZ 010226-1 2	01/10/15	108,24		-108,24
650247	N 1462 A.GOMEZ 010226-1 3	01/10/15	108,24		-108,24
650248	N 1463 A.GOMEZ 010226-1 4	01/10/15	108,24		-108,24
650249	N 1464 A.GOMEZ 010226-1 5	01/10/15	108,24		-108,24
650250	N 1465 A.GOMEZ 010226-1 6	01/10/15	108,24		-108,24
650251	N 1466 A.GOMEZ 010226-1 7	01/10/15	108,24		-108,24
650252	N 1467 A.GOMEZ 010226-1 8	01/10/15	108,24		-108,24
650253	N 1468 A.GOMEZ 010226-1 9	01/10/15	108,24		-108,24
650254	N 1469 A.GOMEZ 010226-1 10	01/10/15	108,24		-108,24
650255	N 1470 A.GOMEZ 010226-1 11	01/10/15	108,24		-108,24
650256	N 1471 A.GOMEZ 010226-1 12	01/10/15	108,24		-108,24
650257	N 1472 A.GOMEZ 010226-1 13	01/10/15	108,24		-108,24
650258	N 1473 A.GOMEZ 010226-1 14	01/10/15	108,24		-108,24
650259	N 1474 A.GOMEZ 010226-1 15	01/10/15	108,24		-108,24
650260	N 1475 A.GOMEZ 010226-1 16	01/10/15	108,24		-108,24
650261	N 1476 A.GOMEZ 010226-1 17	01/10/15	108,24		-108,24
650262	N 1477 A.GOMEZ 010226-1 18	01/10/15	108,24		-108,24
650263	N 1478 A.GOMEZ 010226-1 19	01/10/15	108,24		-108,24
650264	N 1479 A.GOMEZ 010226-1 20	01/10/15	108,24		-108,24
650265	N 1480 A.GOMEZ 010226-1 21	01/10/15	108,24		-108,24
650266	N 1481 A.GOMEZ 010226-1 22	01/10/15	108,24		-108,24
650267	N 1482 A.GOMEZ 010226-1 23	01/10/15	108,24		-108,24
650268	N 1483 A.GOMEZ 010226-1 24	01/10/15	108,24		-108,24
650269	N 1484 A.GOMEZ 010226-1 25	01/10/15	108,24		-108,24
650270	N 1485 A.GOMEZ 010226-1 26	01/10/15	108,24		-108,24
650271	N 1486 A.GOMEZ 010226-1 27	01/10/15	108,24		-108,24
650272	N 1487 A.GOMEZ 010226-1 28	01/10/15	108,24		-108,24
650273	N 1488 A.GOMEZ 010226-1 29	01/10/15	108,24		-108,24
650274	N 1489 A.GOMEZ 010226-1 30	01/10/15	108,24		-108,24
650275	N 1532 JUAN ROMERO 4	01/10/15	216,45		-216,45
650276	N 1533 JUAN ROMERO 4	01/10/15	216,45		-216,45
650277	N 1941 R.CORRAL 1 2 TABLA	01/10/15	588,23		-411,61
650278	N 1979 B.MORFA 1 DIBUJO	01/10/15	800,00		-576,01
650279	N 1980 B.MOREA 1 DIBUJO	01/10/15	800,00		-576,01
650280	N 2055 E.VALLDOSERA 12 ORRA	01/10/15	3.015,07		-1.929,60
650281	N 2057 M.FUENTES 1 2	01/10/15	871,13		-545,91
650282	N 2058 M.FUENTES 1 2	01/10/15	871,13		-545,91
650283	N 2059 M.FUENTES 1 2	01/10/15	871,13		-545,91
650284	N 2063 R.NAVARRO 201	01/10/15	3.234,56		-2.156,48
650285	N 2071 V.VILLARROCHA 1	01/10/15	1.500,00		-920,00
650286	N 2072 V.VILLARROCHA 1	01/10/15	1.500,00		-920,00
650287	N 2073 V.VILLARROCHA 1	01/10/15	1.500,00		-920,00
650288	N 2165 A.RAFFO 1 CUADRO	01/10/15	1.335,75		-641,15
650289	N 2165 A.RAFFO 1 CUADRO	01/10/15	1.335,75		-641,15
650290	N 2167 A.RAFFO 1 CUADRO	01/10/15	1.335,75		-641,15
650291	N 2176 V.SAENZ 1-09 2 OBRAS:	11/01/15	274,64		-122,61
650292	N 2185 ARTE E ILUSION 19	01/10/15	335,47		-147,61
650293	N 2186 ARTE E ILUSION 19	01/10/15	335,47		-147,61
650294	N 2187 ARTE E ILUSION 19	01/10/15	335,47		-147,61
650295	N 2188 ARTE E ILUSION 19	01/10/15	335,47		-147,61
650296	N 2189 ARTE E ILUSION 19	01/10/15	335,47		-147,61
650297	N 2190 ARTE E ILUSION 19	01/10/15	335,47		-147,61
650298	N 2191 ARTE E ILUSION 19	01/10/15	335,47		-147,61
650299	N 2192 ARTE E ILUSION 19	01/10/15	335,47		-147,61
650300	N 2275 Mª PILAR RIVERA GUIRAL	06/11/15	570,20		
650301	N 2276 Mª PILAR RIVERA GUIRAL	06/11/15	570,20		
650302	N 2277 Mª PILAR RIVERA GUIRAL	06/11/15	570,20		
650303	N 2278 Mª PILAR RIVERA GUIRAL	06/11/15	570,20		
650304	N 2279 Mª PILAR RIVERA GUIRAL	06/11/15	570,20		
650305	N 2288 ORIGINAL 'COSMOPOLITAN	19/11/15	1.163,80		
650308	N 0050 ANONIMO OLEO S/ LIENZO	01/01/15	36.000,00		
650309	N 0021 J. VAQUERO PALACIOS	01/01/15	15.000,00		
650310	N 0224 F. AGUAYO BENEDICTE	01/01/15	30.000,00		
650311	N 0262 EQUIPO CRONICA	01/01/15	30.000,00		
650312	N 0267 LUCIO MUÑOZ	01/01/15	25.000,00		
650313	N 0301 RAFAEL CANOGAR	01/01/15	20.000,00		
650314	N 0318 A. SAURA ATARES	01/01/15	15.000,00		
650315	N 0322 J. FRANCÉS DE LA CAMPA	01/01/15	16.000,00		
650316	N 0329 ALBERT RAFOLS CASAMADA	01/01/15	15.000,00		
650317	N 0330 ANTONI CLAVE SANMARTÍ	01/01/15	15.000,00		
650318	N 0349 MANUEL HERNANDEZ MOMPO	01/01/15	30.000,00		
650319	N 0374 JOSE GUERRERO	01/01/15	45.000,00		
650320	N 0382 MANOLO MILLARES	01/01/15	20.000,00		
650321	N 0399 JUAN HERNANDEZ PIJUAN	01/01/15	23.000,00		
650322	N 0400 J. GUINOWART I BERTRAN	01/01/15	15.000,00		
650323	N 0402 G. PEREZ VILLALTA	01/01/15	15.000,00		

650321	N 0407 JOSE GARCIA ORTIGA	01/09/15	15.000,00		
650325	N 0412 SALVADOR VICTORIA MARZ	01/09/15	16.000,00		
650326	N 0505 DARIO VILLALBA	01/09/15	15.000,00		
650327	N 0507 J. VERDCE DE LA RIVA	01/09/15	11.500,00		
650328	N 0510 CRISTORAI TORAL	01/09/15	15.500,00		
650329	N 0516 JUAN M DIAZ CAFFJA	01/09/15	25.000,00		
650330	N 0525 JOSE CABALLERO	01/09/15	10.000,00		
650331	N 0791 JOSE DE ULAS RECASENS	01/09/15	20.000,00		
650332	N 0854 LUIS FEITO	01/09/15	24.000,00		
650333	N 1573 JOAQUIN VAQUERO TERCOS	01/09/15	18.000,00		
650334	N 1570 ANGEL PASCUAL RODRIGO	01/09/15	16.000,00		
650335	N 2251 FAUSTINO ALZORBE	01/09/15	30.000,00		
650336	OBRAS MEJORES COLECCION CAI	01/09/15	1.192.222,70		
650337	DIVISION ESPACIOS CON MAMPARAS	01/04/16	8.132,16		-4.676,01
650338	N 2351 EMMA C6MARA	19/05/16	250,00		
650341	N 2352 CRISTINA HUARTE	01/06/16	400,00		
650342	N 2357 LUIS TORO NADAL	01/05/16	900,00		
650363	CERRAMIENTO VIDRO	21/11/16	14.046,94		-7.234,16
650380	DESCRITORIOS INTERNOS	12/11/17	3.845,38		1.565,43
650402	SENALETRICA CENTRO JP II	14/06/18	4.792,27		-1.099,15
650427	MUEBLE REVISTAS SURACIA	01/01/19	7,19		-7,39
650428	ESTANTERIAS	01/01/19	28,25		-28,25
650429	MOBILIARIO JARDIN 2011	01/01/19	240,66		-340,66
650430	ARMARIO 2011	01/01/19	10,53		-19,61
650431	MOBILIARIO 2011	01/01/19	100,07		-130,07
650432	MOBILIARIO 2011	01/01/19	81,39		-81,39
650433	MOBILIARIO GENERAL 2015 CAJAFEMA	01/01/19	1.735,11		-651,25
650434	LAVAVAJILLAS 2017	01/01/19	1.006,15		450,05
650435	VIDEO PROYECTOR 30 P	01/01/19	84,80		-84,80
650436	PROYECTO GRAN ANGULAR	01/01/19	100,00		-100,00
650437	CAMARA FOTOGRAFICA 2000	01/01/19	69,57		-69,57
650438	EQUIPOS AUDIOVISUALES 2011	01/01/19	853,42		653,42
650439	EQUIPO AUDIOVISUAL 2012	01/01/19	976,55		-051,37
650440	EQUIPOS AUDIOVISUALES 2015	01/01/19	722,98		-140,50
650441	EQUIPOS AUDIOVISUALES 2015	01/01/19	2.050,76		-1.161,98
650442	EQUIPOS AUDIOVISUALES 2015	01/01/19	4.312,79		-1.845,50
650443	PROYECTOR SALON DE ACTOS	01/01/19	1.662,94		1.794,30
650444	SERVICIO Y 2 PROYECTORES 2017	01/01/19	3.405,92		-1.234,50
650445	CAMARA HD 2017	01/01/19	2.870,43		-1.031,22
650446	TELEVISION 2017	01/01/19	454,79		-160,00
650447	SISTEMA GRABACION SALA 2 2017	01/01/19	1.585,43		-512,70
650448	PANTALLA LED PANASONIC 2017	01/01/19	753,18		253,03
650449	ILUMINACION 2018	01/01/19	497,97		-406,24
650450	PROYECTOR 2018	01/01/19	1.702,00		-393,40
650451	DISTRIBUIDOR VIDEO	01/01/19	1.044,89		-518,35
308362	FRAS. AIRWEL-D. JAIME	01/12/02	7.872,36		7.872,36
308363	FRAS. AIRWEL-D. PFRF7	01/12/09	1.129,65		-1.129,65
308364	FRAS. AIRWEL	01/12/00	1.339,90		-1.339,90
308365	FRAS. VILELLA	01/12/01	925,54		-925,54
308366	FRAS. CIVRA	01/12/06	1.616,60		1.676,60
308367	FRAS. COPECO	01/08/09	3.025,38		-3.025,38
308368	FRAS. VILLOS-CERDOLA	01/11/09	14.349,87		-14.349,87
308369	FRAS. AIRCONSULI	01/11/09	1.999,50		-1.999,50
308370	LIQ. OBRA EN CURSO ES -FRASPA8	01/12/03	4.926,00		-4.925,06
308371	LIQ. OBRA EN CURSO IG -FRASPA8	01/12/03	2.725,76		2.725,75
308372	LIQ. OBRA EN CURSO CL -FRASPA8	01/12/03	103,53		-103,53
308373	LIQ. OBRA EN CURSO SF -FRASPA8	01/12/03	467,51		-467,51
308374	LIQ. OBRA EN CURSO IE -FRASPA8	01/12/03	219,80		-219,82
308375	LIQ. OBRA EN CURSO EB FA.94-11	01/11/04	7.836,45		-7.936,45
308376	LIQ. OBRA EN CURSO IG FA.94-11	01/11/04	791,23		791,23
308377	LIQ. OBRA EN CURSO SE FA.94-11	01/11/04	1.648,22		-1.040,22
308391	FRAS. AIRWEL-D. JAIME	01/12/02	11.021,30		-11.021,30
308392	FRAS. AIRWEL-D. PEREZ	01/12/09	1.109,50		-1.109,50
308393	FRAS. AIRWEL	01/12/00	1.339,90		1.339,90
308394	FRAS. MIRFL ESPOY	01/12/00	685,14		685,14
308395	FRAS. HOGANSON	01/12/01	601,48		-601,48
308396	LIQ. OBRA EN CURSO FB -FRASPA	01/12/03	11.255,45		-11.208,45
308397	LIQ. OBRA EN CURSO IC -FRASPA	01/12/03	6.303,67		-6.360,67
308398	LIQ. OBRA EN CURSO CL -FRASPA	01/12/03	241,51		-241,51
308399	LIQ. OBRA EN CURSO SE -FRASPA	01/12/03	1.590,85		-1.590,85
308400	LIQ. OBRA EN CURSO TC -FRASPA	01/12/03	513,14		-513,14
308401	LIQ. OBRA EN CURSO FR FA.94-1	01/11/04	16.516,48		-16.516,48
308402	LIQ. OBRA EN CURSO SC FA.94-1	01/11/04	1.840,23		-1.846,23
308403	LIQ. OBRA EN CURSO SE FA.94-1	01/11/04	2.521,70		2.521,70
308420	SALON EXPOSICION INDEP.	01/12/76	62.756,16		-62.756,16
308421	FRAS. HEUCA	01/04/09	1.595,27		-1.595,27
308426	FRAS. HOGANSON	01/12/00	997,00		-997,00
308429	FRAS. SONICENT 28-94	01/05/94	1.442,24		-1.442,24
308430	FRAS. SONICENT 32-94	01/05/94	1.824,60		-1.824,60
308431	FRAS. SONICENT 29-95	01/05/95	9.503,20		-9.503,20
308432	FRAS. A. TOMAS 06-06	01/05/05	98,46		-98,46
308433	FRAS. FICHEL 1020	01/11/00	10.057,00		-10.057,25

A/F - Análisis

FUNDACIÓN CAJA INMACULADA

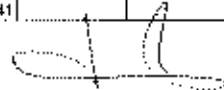
11/05/2024

-Desarrollo de CAI

FUNDACIÓN CAJA INMACULADA

INVENTARIO AL CIERRE DEL EJERCICIO 2024

308434	FRA COPECO 950177	01/12/95	15.628,35		-13.628,35
308435	FRA BONIDA Y MANTTO 57	01/12/06	3.890,09		-3.890,09
308436	FRA EL GARCIA 960124U	01/06/95	477,34		-477,34
308437	FRA COPECO 960016	01/08/95	4.995,93		-4.995,93
308438	FRA HINORA 9601095	01/07/95	566,65		-566,65
308439	FRA EL GARCIA 911MINACION	01/11/95	23.251,18		-23.251,18
308440	FRA TABUENCA 64 TABI FRO+RODAP	02/12/95	2.367,12		-2.367,12
308450	FRA EL GARCIA 91234/5 151 AMPA	01/03/97	362,98		-362,98
308461	FRA SONICENT 50-07	01/06/97	1.039,21		-1.039,21
308462	FRA C. INGRES 1485503 TELEFONO	01/07/97	239,47		-239,47
308463	FRA C. INGRES 1508500 CONTESTA	01/08/97	69,42		-69,42
308464	FRAS VARIAS	01/12/00	80.267,38		-80.267,38
308465	LIQ OBRA EN CURSO	01/12/80	121.608,10		-121.608,10
308469	FRAS GIL D. PEREZ-RAYO CONTROL	01/12/80	1.407,82		-1.407,82
308467	FRAS A615-TALL. VICENTE	01/12/01	2.180,59		-2.180,59
308468	FRA ALCALA	01/02/82	408,58		-408,58
308469	FRA TAVISA	01/03/82	114,46		-114,46
308470	FRA A PI ARTICO	01/07/84	3.041,72		-3.041,72
308471	FRA ANTESAN	01/11/85	119,92		-119,92
308472	LIQ OBRA EN CURSO	01/03/88	2.382,15		-2.382,15
308473	LIQ OBRA EN CURSO	01/03/89	22.788,36		-22.788,36
308474	LIQ OBRA EN CURSO	01/03/89	32.698,08		-32.698,08
308475	FRA REQUER PROTECT.	01/03/89	1.270,28		-1.270,28
308476	FRAS CIVERA-INM MD PAVISOL-CD	01/04/89	20.031,29		-20.031,29
308477	FRA MAYBEKVE-ASCENSOR	01/04/89	2.681,39		-2.681,39
308478	FRA 572-AUDITEL	01/12/89	264,17		-264,17
308479	LIQ OBRA EN CURSO	01/12/90	123.151,87		-123.151,87
308490	LIQ OBRA EN CURSO	01/12/90	12.892,80		-12.892,80
308481	FRAS VARIAS	01/03/91	3.253,21		-3.253,21
308482	LIQ OBRA EN CURSO	01/11/91	44.044,49		-44.044,49
308483	LIQ OBRA EN CURSO	01/11/91	4.417,23		-4.417,23
308494	FRA M. GARCIA	01/08/93	662,40		-662,40
308495	FRA M. GARCIA 967-015	01/09/93	2.755,06		-2.755,06
308496	FRA INOLSA 30000	01/06/94	11.531,32		-11.531,32
308497	FRA INOLSA 10112	01/01/94	13.418,70		-13.418,70
308498	FRA INOLSA 10128	01/11/94	3.669,85		-3.669,85
308499	FRA INOLSA 10129	01/11/94	6.843,36		-6.843,36
308500	FRA INOLSA 10130	01/11/94	1.194,39		-1.194,39
308491	FRA EL GARCIA 3629	01/12/94	1.225,43		-1.225,43
308492	FRA INGESCO 890651	01/04/95	1.225,12		-1.225,12
308494	LIQ OBRA EN CURSO EB FA 95-1	01/11/95	30.399,21		-30.399,21
308495	LIQ OBRA EN CURSO IG FA 95-1	01/11/95	22.351,89		-22.351,89
308496	LIQ OBRA EN CURSO ST FA 95-1	01/11/95	694,82		-694,82
308497	LIQ OBRA EN CURSO TE FA 95-1	01/11/95	101,77		-101,77
308498	LIQ OBRA EN CURSO HE FA 95-1	01/11/95	2.808,30		-2.808,30
308499	LIQ OBRA EN CURSO R FA 95-1	01/11/95	189,46		-189,46
308500	FRA TELYCO T530-95	01/12/96	221,47		-221,47
308501	FRA INSTRUMENTACION 95102283	01/08/96	1.670,91		-1.670,91
308505	REFORMA ASCENSOR	01/01/85	972,20		-972,20
308560	FRA CIVRA	01/06/84	1.035,66		-1.035,66
308567	FRA GONFI CO	01/04/85	141,80		-141,80
308573	REFORMA ASCENSOR	01/01/84	972,20		-972,20
308576	FRA CIVERA	01/02/83	413,77		-413,77
308577	FRA PEREZ CESULLA 110	01/11/83	3.268,97		-3.268,97
308584	FRA AI DIAC	01/12/88	217,26		-217,26
308586	FRA AIRWEL	01/12/88	3.434,89		-3.434,89
308580	FRA INALMO	01/02/87	98,00		-98,00
308581	FRA AIRWEL	01/05/87	111,70		-111,70
308575	LIQ OBRA EN CURSO	01/09/90	34.686,72		-34.686,72
308580	LIQ OBRA EN CURSO	01/08/90	2.010,64		-2.010,64
308581	LIQ OBRA EN CURSO	01/08/90	852,82		-852,82
308582	LIQ OBRA EN CURSO	01/08/90	5.853,17		-5.853,17
308583	LIQ OBRA EN CURSO	01/08/90	328,72		-328,72
308584	LIQ OBRA EN CURSO	01/09/90	6.775,43		-6.775,43
308585	LIQ OBRA EN CURSO	01/09/90	239,41		-239,41
308586	LIQ OBRA EN CURSO	01/09/90	324,79		-324,79
308587	LIQ OBRA EN CURSO RI FA 95-0	01/03/95	15.392,96		-15.392,96
308588	LIQ OBRA EN CURSO IC FA 95-0	01/03/95	7.155,03		-7.155,03
308589	LIQ OBRA EN CURSO CL FA 95-0	01/03/95	5.384,26		-5.384,26
308590	LIQ OBRA EN CURSO SE FA 95-0	01/03/95	1.923,07		-1.923,07
308591	LIQ OBRA EN CURSO TT FA 95-0	01/03/95	818,32		-818,32
308592	LIQ OBRA EN CURSO RE FA 95-0	01/03/95	2.503,37		-2.503,37
308593	LIQ OBRA EN CURSO HI FA 95-0	01/03/95	53,23		-53,23
308599	FRA TRIMOGAR 41 2 AGLOMERADO	01/08/97	320,39		-320,39
308610	LIQ OBRA EN CURSO	01/09/92	34.696,71		-34.696,71
308611	LIQ OBRA EN CURSO	01/09/92	2.010,64		-2.010,64
308612	LIQ OBRA EN CURSO	01/09/92	852,82		-852,82
308613	LIQ OBRA EN CURSO	01/09/92	5.853,17		-5.853,17
308614	LIQ OBRA EN CURSO	01/09/92	325,72		-325,72
308615	LIQ OBRA EN CURSO	01/09/92	6.737,73		-6.737,73
308616	LIQ OBRA EN CURSO	01/09/92	324,79		-324,79
308617	LIQ OBRA EN CURSO	01/09/92	239,41		-239,41



A/F - Análisis

FUNDACION CAJA INMACULADA

FCAJACASCON

Libro amortización CAI

FUNDACIÓN CAJA INMACULADA

INVENTARIO AL CIERRE DEL EJERCICIO 2021

308918	LIQ. OBRA EN CURSO EB FA.95-0	01/03/95	15.392,97		-15.392,97	
308919	LIQ. OBRA EN CURSO IG FA.95-0	01/03/95	7.155,03		-7.155,03	
308920	LIQ. OBRA EN CURSO CL. FA.95-0	01/03/95	5.384,26		-5.384,26	
308921	LIQ. OBRA EN CURSO SE FA.95-0	01/03/95	1.923,06		-1.923,06	
308922	LIQ. OBRA EN CURSO TE FA.95-0	01/03/95	816,32		-816,32	
308923	LIQ. OBRA EN CURSO RE FA.95-0	01/03/95	2.503,37		-2.503,37	
308924	LIQ. OBRA EN CURSO RI FA.95-0	01/03/95	53,21		-53,21	
308998	LIQ. OBRA EN CURSO	01/12/92	67.241,23		-67.241,23	
308997	LIQ. OBRA EN CURSO	01/12/92	53.792,99		-53.792,99	
308998	LIQ. OBRA EN CURSO	01/12/92	439.724,81		-439.724,81	
308999	LIQ. OBRA EN CURSO	01/12/92	344.831,97		-344.831,97	
309000	LIQ. OBRA EN CURSO	01/12/92	139.827,00		-139.827,00	
309001	LIQ. OBRA EN CURSO	01/12/92	37.655,15		-37.655,15	
309002	FRA. PEREZ CEBOLLA	01/03/93	226,41		-226,41	
309003	FRA. CFI SA. BARANDILLAS	01/04/93	4.270,89		-4.270,89	
309004	FRA. PROTECNICA	01/04/93	3.822,95		-3.822,95	
309005	FRA. GARCIA	01/04/93	8.540,27		-8.540,27	
309006	FRA. M. GARCIA	01/05/93	146,64		-146,64	
309008	LIQ. OBRA EN CURSO IG FA.93-1	01/10/93	17.126,46		-17.126,46	
309009	LIQ. OBRA EN CURSO SE FA.93-1	01/10/93	3.610,36		-3.610,36	
309010	LIQ. OBRA EN CURSO EB FA.93-1	01/10/93	24.167,60		-24.167,60	
309011	LIQ. OBRA EN CURSO CL. FA.93-1	01/10/93	947,45		-947,45	
309012	FRA. SONICENT 59-93 ACONDIC. A	01/11/93	834,32		-834,32	
309013	FRA. AIRCONSULT 93A056	01/11/93	234,69		-234,69	
309014	FRA. E. GARCIA 1743	01/11/93	2.860,44		-2.860,44	
309015	FRA. ELEC. GARCIA 2468	01/09/94	3.439,97		-3.439,97	
309016	LIQ. OBRA EN CURSO EB FA.94-1	01/10/94	22.780,21		-22.780,21	
309017	LIQ. OBRA EN CURSO IG FA.94-1	01/10/94	3.497,84		-3.497,84	
309018	FRA. COPECO 85	01/06/95	1.876,33		-1.876,33	
309019	FRA. CERRAJERIA SAIZ 270-95	01/07/95	11.055,85		-11.055,85	
309020	FRA. TECALSA 951153	01/10/95	1.771,09		-1.771,09	
309021	FRA. TECALSA 951154	01/10/95	853,21		-853,21	
309022	LIQ. OBRA EN CURSO EB FA.95-1	01/10/95	912,40		-912,40	
309023	LIQ. OBRA EN CURSO IG FA.95-1	01/10/95	8.231,32		-8.231,32	
309024	LIQ. OBRA EN CURSO TE FA.95-1	01/10/95	792,07		-792,07	
309025	FRA. BIC. SPRINT 34	01/02/96	728,83		-728,83	
309026	FRA. GISTAS 951207	01/08/96	1.200,55		-1.200,55	
309027	FRA. FICHET 5213	01/08/96	779,76		-779,76	
309028	FRA. EL. GARCIA 9602259	01/11/96	1.633,80		-1.633,80	
309029	FRA. LARA 894 MODULOS Y PUERTA	02/12/96	2.301,83		-2.301,83	
500891	LIQ. O. EN CURSO INSTAL. GRALE	27/11/98	6.330,15		-6.330,15	
500892	LIQ. O. EN CURSO ESTR. BASICA	27/11/98	14.555,03		-14.555,03	
500893	LIQ. O. EN CURSO INSTAL. GRALE	27/11/98	1.745,96		-1.745,96	
500894	LIQ. O. EN CURSO SEGURIDAD	27/11/98	35.514,80		-35.514,80	
500895	LIQ. O. EN CURSO INSTAL. GRALE	27/11/98	6.134,08		-6.134,08	
500896	LIQ. O. EN CURSO ESTR. BASICA	27/11/98	14.555,04		-14.555,04	
500897	LIQ. O. EN CURSO INSTAL. GRALE	27/11/98	1.745,96		-1.745,96	
500898	LIQ. O. EN CURSO SEGURIDAD	27/11/98	35.514,80		-35.514,80	
501882	WI. AL. MOVIL 229E PLATAFORMA F	27/05/01	10.887,20		-10.887,20	
502527	LIQ. O. EN CURSO ESTR. BASICA F	24/07/03	328.459,51		-328.459,51	
502528	LIQ. O. EN CURSO INST. GRALES F	24/07/03	121.053,19		-121.053,19	
502529	LIQ. O. EN CURSO CLIMATIZAC. F	24/07/03	139.139,60		-139.139,60	
502530	LIQ. O. EN CURSO SEGURIDAD F	24/07/03	74.588,05		-74.588,05	
502532	LIQ. O. EN CURSO ESTR. BASICA F	24/07/03	133.102,86		-133.102,86	
502533	LIQ. O. EN CURSO INST. GRALES F	24/07/03	58.052,31		-58.052,31	
502534	LIQ. O. EN CURSO CLIMATIZAC. F	24/07/03	8.205,38		-8.205,38	
502535	LIQ. O. EN CURSO SEGURIDAD F	24/07/03	11.319,34		-11.319,34	
502536	LIQ. O. EN CURSO ROTULOS EXT F	24/07/03	3.434,80		-3.434,80	
502537	LIQ. O. EN CURSO ROTULOS INT F	24/07/03	9.345,40		-9.345,40	
502538	LIQ. O. EN CURSO INFORMATICA F	24/07/03	143.499,16		-143.499,16	
502760	LIQ. O. EN CURSO ESTR. BASICA	06/09/04	120.463,31		-120.463,31	
502761	LIQ. O. EN CURSO G. ELECTROGENO	06/09/04	34.119,40		-34.119,40	
502762	LIQ. O. EN CURSO INST. GRALES	06/09/04	142.520,29		-142.520,29	
502763	LIQ. O. EN CURSO JARDINERIA EX	06/09/04	35.089,63		-35.089,63	
502764	LIQ. O. EN CURSO CLIMATIZACION	06/09/04	61.310,13		-61.310,13	
502765	LIQ. O. EN CURSO SEGURIDAD	06/09/04	6.790,40		-6.790,40	
502766	LIQ. O. EN CURSO TELEFONIA	06/09/04	31.502,18		-31.502,18	
502767	LIQ. O. EN CURSO AUDIOVISUAL FS	06/09/04	51.980,46		-51.980,46	
502768	LIQ. O. EN CURSO REDES INFORM.	06/09/04	787,23		-787,23	
502886	SALON EXPOSICION INDEP.	01/12/77	103.168,81		-103.168,81	
600181	AUDITEL 970512 PANTALLA PROYE	31/10/97	3.358,95		-3.358,95	
600634	COPECO 970140 PIEDRA EXTERIOR	25/11/97	13.036,58		-13.036,58	
600909	EL. GARCIA 9702812 INST. ELECTR	11/12/97	3.643,56		-3.643,56	
601174	TECALSA 2960 39 EXTINTI. POLVO	24/12/97	3.372,10		-3.372,10	
601265	EL. GARCIA 39 ACOMETIDA PARA R	22/01/98	622,46		-622,46	
601991	COPECO 980046 VALLA BLOQUES Y	21/04/98	3.557,01		-3.557,01	
602019	FICHET 1066 2 EXTINTORES CO2	24/04/98	157,34		-157,34	
602020	FICHET 1067 4 EXTINTORES ABC	24/04/98	318,58		-318,58	
602922	EL. GARCIA 1449 PROYECTO INST	22/06/98	6.257,26		-6.257,26	
603578	JARDINERIA VELA 865 CONSTRUCC	29/07/98	5.562,01		-5.562,01	
604187	FICHET 1643 SEYALIZ. EMERGENC	22/09/98	20,75		-20,75	
604188	FICHET 1643 SEYALIZ. EMERGENC	22/09/98	20,75		-20,75	

A/F - Análisis

FUNDACIÓN CAJA INMACULADA

11/01/2021

C/Escomisión CAI

FUNDACIÓN CAJA INMACULADA

INVENTARIO AL CIERRE DEL EJERCICIO 2021

604340	FICHET 1770 SEKALIZACIONES EM	09/10/99	5,29	-0,29
604340	FICHET 1770 SEKALIZACIONES EM	09/10/99	6,30	-0,30
604556	JARDINERA VIV A 809 CONSTRUCC	19/10/95	10.761,69	-10.761,69
604559	FICHE1 1880 1 EXTINTOR ABC	21/10/95	40,31	-40,31
604570	FICHE1 1889 SEKALIZACIONES FM	21/10/96	65,08	-65,08
604951	COPECO 962170 ALBAILEXIA REF	17/11/96	17.939,47	-17.939,47
604953	EL GARCIA 2404 INST.ELECTRICA	17/11/96	6.750,29	-6.750,29
605075	SULO.TECNOLOGICAS P050 BIST.I	25/11/96	13.527,19	-13.527,19
605076	C.SAIZ 485-95 REJAS EDIFICIO	25/11/96	923,85	-923,85
605077	C.SAIZ 485-95 REJAS EDIFICIO	25/11/96	126,35	-126,35
605078	C.SAIZ 485-96 REJAS EDIFICIO	25/11/96	252,70	-252,70
605080	JARDINERIA VELA 907 RIEGO POR	27/11/98	4.628,93	-4.628,93
605055	EL GARCIA 259 RFD MULA INFORM	18/02/99	1.505,15	-1.505,15
605115	RANDOM 405 C/PLANTOS INST RFD I	19/02/99	705,66	-705,66
605077	R.MINGUELL 9932-04 EXPEN.FEESA	04/03/99	243,34	-243,34
605273	COI ARD 99301413 EXPIED.LEGAL:	34/03/99	13,91	-13,91
606526	FARUENCA 28 46 AGLOMERADOS 30	23/03/99	6.302,67	-6.302,67
607100	FICHE1 2331 3 EXTINTORES ABC	04/05/99	331,94	-331,94
607587	AYTO ZARAGOZA 1190-2 TASA INS	16/05/99	8.543,19	-8.543,19
607600	AYTO ZARAGOZA 1148-3 IP ID.COM	16/05/99	514,79	-514,79
607143	LARRIPA 2639 TELEFAX BROTHEK	16/06/99	430,92	-430,92
608229	EL C. INGLE 8 1042000 1 TELEFON	28/07/99	140,78	-140,78
608664	EL GARCIA 1827 COLOCACION PIE	08/08/99	86,91	-86,91
608631	COPECO 993136 REFORMA BAYO MI	27/08/99	14.351,88	-14.351,88
609001	PIRIBRILLO 1838 LIMP. OBRAS B	14/10/99	280,67	-280,67
609278	P.CEBOLLA 247 TARRIA SUELO BA	27/10/99	1.331,86	-1.331,86
609290	EL GARCIA 2241 COLOCACION POC	27/10/99	659,81	-659,81
609504	EL GARCIA 2441 CAMPANA EXTRAC	11/11/99	2.467,43	-2.467,43
609536	GISTAS 116 FONTANERIA SERVICI	15/11/99	833,53	-833,53
609506	FICHET 3923 1 EXTINTOR ABC	17/11/99	37,49	-37,49
609600	F.VILELLA 607 TOAL I CEROS,PORTA	17/11/99	311,05	-311,05
609601	F.VILELLA 628 MUEBL.FS PUERTA	17/11/99	253,63	-253,63
609685	P.CEBOLLA 246 REVESTIM.VINI D	08/12/99	6.340,95	-6.340,95
610032	BORMIGON 308 CORTINAS Y VISIL	14/12/99	5.414,47	-5.414,47
610140	LARRIPA 3082 1 TELEFAX BROTHE	20/12/99	347,50	-347,50
610173	GISTAS 162 FONTANERIA SERVICI	20/12/99	169,46	-169,46
610174	FICHE1 3846-1 4 EXTINTORES AB	20/12/99	223,12	-223,12
611527	ALISO V-1-2000 DIRECC.AIRE	25/04/00	2.219,85	-2.219,85
612154	MEDRANO 201851 DISCUS Y PUSIE	16/06/00	502,66	-502,66
612224	OGA 70506 TASA INST.CLMATIZA	26/06/00	305,29	-305,29
612750	QUIBAC SA 203157 CONTROL RAYO	07/09/00	1.282,74	-1.282,74
613584	AYTO CUARTE 030016 LICENCIA	26/09/00	300,51	-300,51
613930	FICHET 4686 REFORMA Y AMPLIAC	27/10/00	2.999,22	-2.999,22
614314	EL GARCIA 2777 CABLEADO DATOS	12/12/00	1.605,30	-1.605,30
615034	INALMO 15-2001 RM DAS ESTANTE	06/02/01	738,35	-738,35
615241	C.SAIZ 327-01 PASAMANOS ACERO	02/03/01	619,52	-619,52
615085	LARRIPA 3614 TELEFAX BROTHEK	18/05/01	665,50	-665,50
615053	TERCAI SA 5050636 2 CAMARAS ALA	23/05/01	381,90	-381,90
615048	COPECO 10053 FLEVADOR ADAPT.M	04/05/01	35.554,98	-35.554,98
615060	FERRERIAS LEONESMA 01-2141168	04/06/01	917,42	-917,42
615163	MEDRANO 21-212 VIDRIOS BAYOS D	13/06/01	230,27	-230,27
610333	COPECO 10052 OBRAS REFORMA	05/07/01	2.513,32	-2.513,32
616171	AXA 136 REVESTIMIENTO-PINTURA	25/07/01	3.212,06	-3.212,06
616828	C.SAIZ 587-01 PTA. PLINADADA R	29/08/01	1.061,16	-1.061,16
616897	PLASNEON 1170 ROTULOS CBIQ IM	07/09/01	3.053,17	-3.053,17
616898	PLASNEON 1170 ROTULOS CBIQ IM	07/09/01	3.053,16	-3.053,16
617300	COPECO 10166 RAMPA PARKING AC	25/10/01	4.280,52	-4.280,52
617378	VILLIA 254-01 PINTURA PUERTA	29/10/01	205,57	-205,57
617381	TABUENCA 50-01 CERRR PUERTA	06/11/01	322,83	-322,83
618032	AGUAQUEM 442 2 BOMBAS DORIFIC	19/12/01	1.652,95	-1.652,95
618100	FICHE1 1002610 SIST. VELECCIO	25/12/01	7.660,66	-7.660,66
618107	EL GARCIA 2512 CABLEADO PROYE	27/12/01	2.245,25	-2.245,25
619211	VILLIA 121 PINTURA PARADA SU	01/05/02	323,89	-323,89
619331	PLASNEON 447 ROTR O2 NIEVA IM	14/05/02	4.633,20	-4.633,20
620180	SONIDENT 94-02 MICROFONO INAI	26/07/02	520,58	-520,58
620499	DARAJAS 02-991 AISLAMIENTO MA	02/08/02	4.080,02	-4.080,02
621235	INALMO 144-2002 ESCALERA MUEL	15/11/02	138,70	-138,70
623204	TERCAI 205 SANITAMIENTO BATERI	25/04/03	628,09	-628,09
623500	ASC 203237 COMPRESOR AIRE ACO	18/06/03	2.071,87	-2.071,87
623510	TERCAL 373 SERVIDOMOTOR BEJ IMO.	18/06/03	452,49	-452,49
623544	IC.INGLES 3 1 OFFICE.2 CL.3 1	20/06/03	1.074,42	-1.074,42
624238	PLASNEON 905 ROTULO FACHADA C	19/05/03	1.915,56	-1.915,56
624240	PLASNEON 905 ROTULOS FACHADA	19/05/03	353,48	-353,48
624275	TERCAL 394081 C/MATADOR Y DIG	20/06/03	376,03	-376,03
624420	COPECO 23172 REPASO PINTURA Y	17/08/03	390,72	-390,72
624665	TABUENCA 03030011 REVESIM.MA	23/10/03	4.899,82	-4.899,82
624671	AIRCONRUI T 132 CLIMATIZ.SALA	28/10/03	2.287,58	-2.287,58
624693	ASC 203525 VALVUI A INVERSORA	28/10/03	894,42	-894,42
624801	MEG 1915 2 INST. TELEFONIA I IZ	03/11/03	1.945,03	-1.945,03
624871	ATRE 1204 50 SUJELI.BIBROS VAR	07/11/03	278,79	-278,79
624872	GISTAS 105 4 BARRAS CERRAJE C	07/11/03	1.298,06	-1.298,06
624933	2 PRFNSAS 109 1 CLEVADOR HIDR	27/11/03	5.639,40	-5.639,40

A/F - Análisis

FUNDACION CAJA INMACULADA

CAJACORCON

Libro Inventario 1.01

FUNDACION CAJA INMACULADA

INVENTARIO AL CIERRE DEL EJERCICIO 2021

625090	S.A.HOSTELERIA 1901 LAVABO	03/12/03	534,95	-534,95
625093	ZIRTIN 380 ELECTROBOMBA ACHIO	11/12/03	479,49	479,49
625234	ATRI 1193 1 CARRO MADEIRA 100	11/12/03	1.237,95	-1.237,95
625268	LARA 400759 TABOQUERA PL3	15/12/03	1.303,22	-1.303,22
625269	LARA 803 1 EXTOS DIRECTORIOS	22/12/03	952,46	-952,46
625310	TERCAL 40143 COMPRESOR CLIMAT	24/02/04	4.656,22	4.656,22
625320	MEG 11 REFORMA INST. ELECTRICA	02/03/04	4.559,40	-4.559,40
625342	AIRCONSULT 52 ASPIRACION AIRE	25/03/04	9.171,44	-9.171,44
625374	AIRCONSULT 54 REFORMA AIRE	25/03/04	203,32	-203,32
625393	COMBASOL 20 ESTRUCTURA AULAS	14/05/04	17.421,42	-17.421,42
625394	AIRCONSULT 80 COMPUTERA TROX	14/05/04	224,33	224,33
625059	VILLI A 132 PINTURA	08/06/04	2.099,79	-2.099,79
625231	FICHEF 02971 CAMARA MINIBOMU	22/07/04	346,89	-346,89
625295	PEREZ CASPAR 41 FALSO TECHO H	22/07/04	3.431,36	-3.431,36
625399	TERCAL 928 PUEBTA CON GARRIS	14/10/04	6.871,51	6.871,51
625700	MEG 1476 SWITCH 24 RJ45 10/100	14/10/04	597,36	-597,36
625701	INALMO 100 RODAPE-GUARDAVIVO	14/10/04	264,63	-264,63
625702	MORACO 507 2 UNAS 10MM INCOL	14/10/04	184,39	-184,39
625818	PLASNEON 7/6 RITUI OS PARKING	11/11/04	849,07	-849,07
625820	TEGALSA 502933 1 EXINTOR POI	02/12/04	36,19	36,19
625821	COPECO 24160 SALA VII SALON A	02/12/04	1.760,24	-1.760,24
625822	SONIDO 89 MEGA MEZCLA MICROFO	02/12/04	2.631,66	-2.631,66
625823	MEG 1002 INST ELECTRICA SALA	02/12/04	782,06	-782,06
625824	MEG 1775 INST ELECTRICA SALA	02/12/04	1.900,33	-1.900,33
625825	MEG 1813 MARCOS INTERRUPTOR S	02/12/04	21,95	-21,95
625826	MEG 1821 INSTALACION PARA PRO	02/12/04	1.467,33	-1.467,33
627023	LARA 40757 REFINICACION TABOQU	21/12/04	1.463,58	-1.463,58
627026	MEG 1948 CAJAS ELECTR ENCIUFE	21/12/04	21,96	-21,96
627028	TERCAL 41189 INST CLIMATIZACI	21/12/04	2.140,24	-2.140,24
627029	PECOBOLA 273 REVESIM Y SUEI	21/12/04	2.299,40	-2.299,40
627143	FICHEF 1031414 INST SEGURIDAD	23/12/04	6.123,73	-6.123,73
627144	INALMO 133 MUFFIN RADIADOR	23/12/04	968,01	-968,01
627115	TERCAL 262 INST REDES PROGRAM	21/04/05	271,40	-271,40
627120	TERCAL 50256 INST COMPUCTO CL	21/04/05	1.774,18	-1.774,18
627191	MEG 873 INST ELECTR.MECANIZAC	07/05/05	1.311,44	-1.311,44
627192	MEG 936 INST ELECTRICA PROYEC	07/05/05	341,23	-341,23
627193	MEG 647 INST EXTENSIONES TELE	07/05/05	173,37	-173,37
627194	MEG 749 INST ELECTR.MECANIZAC	07/05/05	1.348,10	-1.348,10
628024	AYTO.HUESCA 110 IMPLO.CONSTRU	15/06/05	620,37	-620,37
628025	AYTO.HUESCA 110 IMPLO.CONSTRU	15/06/05	472,92	-472,92
628026	AYTO.HUESCA 110 IMPLO.CONSTRU	15/06/05	261,90	-261,90
628025	C.APAREJADORES 1330 VISADO ES	27/06/05	2,63	2,63
628026	C.APAREJADORES 1330 VISADO ES	27/06/05	1,97	-1,97
628027	C.APAREJADORES 1330 VISADO ES	27/06/05	1,10	-1,10
628028	F.GRAVALOS 45 ESTUDIO SEGURID	27/06/05	288,13	-288,13
628029	F.GRAVALOS 46 ESTUDIO SEGURID	27/06/05	217,55	-217,55
628030	F.GRAVALOS 46 ESTUDIO SEGURID	27/06/05	129,88	-129,88
628031	C.SAIZ 603 2 BANCALIAS PARA MA	27/06/05	573,29	-573,29
628032	C.SAIZ 603 2 BANCALIAS PARA MA	27/06/05	432,89	-432,89
628033	C.SAIZ 603 2 BANCALIAS PARA MA	27/06/05	258,05	-258,05
628034	ASC 205300 EQUIPO AIRE ACONDIC	27/06/05	13.946,91	13.946,91
628035	ASC 205300 EQUIPO AIRE ACONDIC	27/06/05	11.744,66	-11.744,66
628036	ASC 205300 EQUIPO AIRE ACONDIC	27/06/05	4.516,70	-4.516,70
628037	MEG 1224 INST ELECTRICA SOBRE	06/07/05	4.918,29	-4.918,29
628038	MEG 1222 INST ELECTRICA SOBRE	06/07/05	15.996,31	-15.996,31
628039	MEG 1223 INST ELECTRICA SOBRE	06/07/05	4.229,65	4.229,65
628040	MEG 1136 INST LAMPUILLAS RJ4	06/07/05	95,62	-95,62
628041	TERCAL 50564 EQUIPOS AIRE ACO	15/07/05	43.849,90	-43.849,90
628042	SCATI LABS 201 SERVIDOR SEGU	15/07/05	1.057,01	-1.057,01
628043	SCATI LABS 201 SERVIDOR SEGU	15/07/05	1.057,01	1.057,01
628044	C.SAIZ 613 BANCADA 910x920x7	08/08/05	157,43	-157,43
628045	C.SAIZ 613 BANCADA 910x920x7	08/08/05	110,08	-110,08
628046	C.SAIZ 613 BANCADA 910x920x7	08/08/05	70,89	-70,89
628047	PULBRILLO 51649 LAMPPIZA REF	30/08/05	685,78	685,78
628048	PULBRILLO 51649 LAMPPIZA REF	30/08/05	908,23	-908,23
628049	PULBRILLO 51649 LAMPPIZA REF	30/08/05	400,67	-400,67
628050	GISTAS 107 COMBA CIRCULADORA	30/08/05	2.038,36	-2.038,36
628051	TERCAL 50079 SISTEMA CONDENSE	30/08/05	41.956,24	-41.956,24
628052	ASC 205475 INST.RETORNO A.ACO	09/09/05	14.205,27	14.205,27
628053	ASC 205475 INST.RETORNO A.ACO	09/09/05	13.787,17	-13.787,17
628054	ASC 205475 INST.RETORNO A.ACO	09/09/05	6.622,95	-6.622,95
628055	MEG 1554 INST. BLD MUSICAL	08/09/05	460,35	-460,35
628056	MEG 1554 INST. BLD MUSICAL	08/09/05	460,35	-460,35
628057	MEG 1554 INST. BLD MUSICAL	08/09/05	460,35	-460,35
628058	MEG 1554 INST. BLD MUSICAL	08/09/05	460,35	-460,35
628059	MEG 1554 INST. BLD MUSICAL	08/09/05	460,35	-460,35
628060	MEG 1554 INST. BLD MUSICAL	08/09/05	460,35	-460,35
628061	MEG 1554 INST. BLD MUSICAL	08/09/05	460,35	-460,35
628062	MEG 1554 INST. BLD MUSICAL	08/09/05	460,35	-460,35
628063	MEG 1554 INST. BLD MUSICAL	08/09/05	460,35	-460,35
628064	MEG 1554 INST. BLD MUSICAL	08/09/05	460,35	-460,35
628065	MEG 1554 INST. BLD MUSICAL	08/09/05	460,35	-460,35
628066	MEG 1554 INST. BLD MUSICAL	08/09/05	460,35	-460,35
628067	MEG 1554 INST. BLD MUSICAL	08/09/05	460,35	-460,35
628068	MEG 1554 INST. BLD MUSICAL	08/09/05	460,35	-460,35
628069	MEG 1554 INST. BLD MUSICAL	08/09/05	460,35	-460,35
628070	MEG 1554 INST. BLD MUSICAL	08/09/05	460,35	-460,35
628071	MEG 1554 INST. BLD MUSICAL	08/09/05	460,35	-460,35
628072	MEG 1554 INST. BLD MUSICAL	08/09/05	460,35	-460,35
628073	MEG 1554 INST. BLD MUSICAL	08/09/05	460,35	-460,35
628074	MEG 1554 INST. BLD MUSICAL	08/09/05	460,35	-460,35
628075	MEG 1554 INST. BLD MUSICAL	08/09/05	460,35	-460,35
628076	MEG 1554 INST. BLD MUSICAL	08/09/05	460,35	-460,35
628077	MEG 1554 INST. BLD MUSICAL	08/09/05	460,35	-460,35
628078	MEG 1554 INST. BLD MUSICAL	08/09/05	460,35	-460,35
628079	MEG 1554 INST. BLD MUSICAL	08/09/05	460,35	-460,35
628080	MEG 1554 INST. BLD MUSICAL	08/09/05	460,35	-460,35
628081	MEG 1554 INST. BLD MUSICAL	08/09/05	460,35	-460,35

A/F - Análisis

FUNDACION CAJA INMACULADA

FOAFASAM 1994

01/01/2021

FUNDACION CAJA INMACULADA

INVENTARIO AL CIERRE DEL EJERCICIO 2021

628482	INALMO 111 PUER LIA SALA MAQUI	14/03/05	440,00	-440,00
628484	MFG 1597 INST.SONIDO E INIERR	04/10/05	577,00	-577,00
628485	T.VII.F.LA.254 MUELLE PUERTA	04/10/05	266,85	-266,85
628555	INALMO 197 RODAPIE Y GIARDAMI	04/10/05	4.747,30	4.747,30
628558	INALMO 112 ENLARMADO SAI DN	04/10/05	5.907,59	-5.907,59
628571	MEG 1598 CUADRO DISTRIBUCION	05/10/05	7.560,87	-7.560,87
628580	TERCAL 807 1 CLIMATIZADOR CAS	05/10/05	937,90	-937,90
628581	INALMO 118 REFORMA PUERTAS AS	05/10/05	353,56	353,56
628582	MEG 1642 MECANIZACION MCSAS	05/10/05	3.458,14	-3.458,14
628583	MEG 1589 INST.ELECTRICA	05/10/05	392,31	-392,31
628584	MEG 1669 INST.ELECTRICA	05/10/05	152,54	-152,54
628585	MFG 1695 INST.ELECTRICA	05/10/05	421,57	-421,57
628586	COPECO 25137-1 ALBAÑILERIA RE	05/10/05	15.248,70	15.248,70
628587	COPECO 25137-1 REFORMA ALDAWI	05/10/05	43.103,42	-43.103,42
628588	COPECO 25137-1 REFORMA ALBAWI	05/10/05	35.051,02	-35.051,02
628591	CARRUESCO 25183 PROYECTOR,M	07/11/05	1.303,50	-1.303,50
628592	SAIZ 021 REJILLA ANTIFAJARD	07/11/05	450,75	450,75
628593	PULBRILLO 2078 LIMPIEZA GENE	08/11/05	1.204,49	-1.204,49
628594	PULBRILLO 2078 LIMPIEZA GENE	08/11/05	1.634,50	-1.634,50
628595	PULBRILLO 2078 LIMPIEZA GENE	08/11/05	735,00	-735,00
628596	JF BIALCANET V25 CERTIFICADO	15/11/05	483,93	-483,93
628597	JF BIALCANET V25 CERTIFICADO	15/11/05	540,93	540,93
628598	JF BIALCANET V25 CERTIFICADO	15/11/05	206,39	-206,39
628599	JF BIALCANET V24 PROYECTO INS	15/11/05	493,93	-493,93
628600	JF BIALCANET V24 PROYECTO INS	15/11/05	540,93	-540,93
628601	JF BIALCANET V24 PROYECTO INS	15/11/05	288,39	288,39
628602	MEG 2021 INST.ELECTRICA ILUMI	23/11/05	874,12	-874,12
628603	MEG 2076 INST.REGLETA FOCOS D	23/11/05	1.469,09	-1.469,09
628604	TECALSA 84 2 DERECTORES SAI A	23/11/05	134,00	-134,00
628605	MEG 2278 INST.ALTAVOCES Y PUL	23/12/05	1.054,18	-1.054,18
628606	GISTAS 166-3 FONTANERIA	23/12/05	160,52	-160,52
628607	GISTAS 166-2 FONTANERIA	23/12/05	160,52	-160,52
628608	GISTAS 166-1 FONTANERIA	23/12/05	160,52	-160,52
628609	TERCAL 05 REFORMA DIFUSION CL	27/01/06	7.093,61	-7.093,61
628610	MFG 10 1 PANTALLA ESTANCA SAI	27/01/06	158,02	158,02
628611	TERCAL 027 CLIMATIZACION PLAT	07/02/06	830,54	-830,54
628612	TECALSA 608 SIST.ANTINCENDIO	27/02/06	2.610,51	-2.610,51
628613	TECALSA 607 INST. SISTEMA SFG	27/02/06	1.499,28	-1.499,28
628614	TECALSA 608 INST.SEGURIDAD CIR	27/02/06	9.738,57	9.738,57
628615	TECALSA 609 AMPAC. SEGURIDA	27/02/06	1.594,93	-1.594,93
628616	MEG 208 REFORMA INST.ELECTRIC	27/02/06	23.322,83	-23.322,83
628617	P.GASPAR 1 181M2 SURF.O.FI.CORR.	06/03/06	8.440,88	-8.440,88
628618	SONIDO 33 1 MICRÓFONO AKG MOD	16/03/06	567,24	-567,24
628619	ASC 208056 AISLAMIENTO DESPA	16/03/06	1.264,94	1.264,94
628620	ALARGO 10 1 CLIMATIZADOR SVP	06/03/06	71,70	-71,70
628621	SONIDO 1 2 MICROFONOS AKG MOD	16/03/06	1.531,80	-1.531,80
628622	SONIDO 2 5 CABLES RGR PROYECT	16/03/06	386,75	-386,75
628623	TERCAL 80167 INST.4 REJAS	22/03/06	424,96	424,96
628624	SFRKONTEN 17204 4 SECADORES M	05/04/06	444,52	-444,52
628625	HARSI 56200 PLAN TECNICO ALT	05/04/06	13.962,54	-13.962,54
628626	FICHE 1 68434 CENTRAL SEGUR	12/04/06	346,56	-346,56
628627	MEG 525 LINEA ELECTRICA AA	12/04/06	1.210,51	-1.210,51
628628	F&C 543 REUBICACION ARMARIO	09/05/06	9.460,70	9.460,70
628629	MFG 001 INST.ELECTRICA PARA C	12/05/06	2.358,62	-2.358,62
628630	MEG 748 REFORMA INST.ELECTRIC	24/05/06	46.805,88	-46.805,88
628631	MEG 755 INST.PANTALLAS Y PROJ	27/05/06	583,03	-583,03
628632	MEG 755 INST.PANTALLAS Y PROJ	27/05/06	83,17	83,17
628633	MFG 757 INST.PANTALLAS Y PROJ	27/05/06	27,72	-27,72
628634	MEG 807 TOMAS CORRIENTE PANTA	27/05/06	466,40	-466,40
628635	MEG 903 COLOCACION PANTALLAS	27/05/06	55,45	-55,45
628636	INALMO 53 MADEIRAS CURRIR PANT	27/05/06	297,75	-297,75
628637	MEG 1087 INST.PULSADOR LUCES	29/06/06	950,11	950,11
628638	MFG 1054 REFORMA INST.ELECTRI	18/08/06	1.511,90	-1.511,90
628639	TELEFONICA 1 CENTRAL TELEFON	26/08/06	5.584,24	-5.584,24
628640	PULBRILLO 01802 RESTAURACIO	05/10/06	341,94	-341,94
628641	MEG 1769 REFORMA INST.ELECTR	05/10/06	48.142,79	-48.142,79
628642	MEG 510 CUADRO ELECTRICO LUCF	11/10/06	694,50	694,50
628643	J.PEREZ GASPAR 87 COORDINACIO	30/10/06	8.664,30	-8.664,30
628644	REFORMAS SANTOR 15 ESCALEIRA	09/11/06	3.154,85	-3.154,85
628645	ESPINOSA 287 CARPINTERIA BCO	09/11/06	3.657,94	-3.657,94
628646	C.SAIZ 245 RODAPIE ACERO GNAP	09/11/06	1.458,88	-1.458,88
628647	INALMO 55 HERRAJES PIEZAS TEC	09/11/06	3.199,65	3.199,65
628648	P.GASPAR 144 MOQUETA IONIFUGA	09/11/06	32.489,35	-32.489,35
628649	P.GASPAR 154 FORRAMIENTO MADE	09/11/06	57,41	-57,41
628650	P.GASPAR 399 ILUMINACION Y TC	09/11/06	17.263,85	-17.263,85
628651	P.CEBOLLA 76 ESCAYOLA +TRASDO	09/11/06	8.620,81	-8.620,81
628652	LUZES 10 911 1 LLAMARIAS	05/11/06	59,66	-59,66
628653	FICHE 1 105207 INST.SEGURIDAD	05/11/06	7.720,16	-7.720,16
628654	FICHE 1 703467 INST.SEGURIDAD	05/11/06	158,50	-158,50
628655	VELILLA 120 PINTURA	08/11/06	2.711,71	-2.711,71
628656	PULBRILLO 62109 LIMPIEZA FIN	08/11/06	1.021,43	1.021,43
628657	T.VII.F.LA.625 PERCHAS PORTAR	28/11/06	432,20	-432,20

A/F - Análisis

FUNDACION CAJA INMACULADA

FCV/CAS.COM

Libro amortización: CN

FUNDACIÓN CAJA INMACULADA

INVENTARIO AL CIERRE DEL EJERCICIO 2021

631087	COPECO 26172 REMODELACION ALB	28/11/06	1.247,26		-1.247,26
631088	COPECO 26174 REMODELACION ALB	28/11/06	560,91		-560,91
631089	PEREZ GASPÁR 169 COLOCACION	28/11/06	287,07		-287,07
631090	B.GIL C-258 1 PROYECTOR SONY	28/11/06	11.461,16		-11.461,16
631091	MEG 2094 INST.ELECTRICA PANTA	28/11/06	727,10		-727,10
631092	MEG 1961 INST.PULSADOR LUCES	28/11/06	166,35		-166,35
631143	MEG 2204 CABLEADO CAJA GRABAD	11/12/06	230,90		-230,90
631219	T. ESTUDIO 135 INT.ARMARIO+MUE	18/12/06	3.760,83		-3.760,83
631271	SONIDO 83 INST.AUDIO Y VIDEO	19/12/06	723,75		-723,75
631352	FICHET 1054818 REFORMA INST S	27/12/06	2.683,79		-2.683,79
631440	TERCAL 61146 ADECUACION INST.E	29/12/06	1.213,41		-1.213,41
631540	L.GRAVALOS P78-1 PROYECTO+ES	26/01/07	8.911,41		-8.911,41
631541	P.DI MONTE P78-1 PROYECTO+ES	26/01/07	8.911,41		-8.911,41
631542	C.ARQUITECTOS 584 VISADO PRO	26/01/07	350,25		-350,25
631682	ARPA B ADECUAC. FONTANERIA	15/02/07	1.106,51		-1.106,51
631683	PINTURAS JUDEZ 1477 PINTURA	15/02/07	2.509,24		-2.509,24
631814	AYI.CUARTE 555 LICENCIA URBAN	08/03/07	6.153,70		-6.153,70
631907	TERCAL M/1014 CONDUCTOS CLIM	22/03/07	2.169,56		-2.169,56
631910	SONICENT 40 1 MICROFONO PIE Y	22/03/07	1.029,55		-1.029,55
631941	JM MUNIENTE 675 1 CALDERA FER	29/03/07	3.701,76		-3.701,76
631942	CARRUESCO 42 INST.AMPLIFICAD	29/03/07	301,73		301,73
632146	COPECO 27020 INST.ALBAÑILERIA	14/05/07	71.133,46		-71.133,46
632149	COPECO 27025 INST.ALBAÑIL FRIA	14/05/07	56.906,74		-56.906,74
632150	MEG 586 INST.ELECTRICA	14/05/07	40.666,42		-40.666,42
632151	INALMO 32 CARPINTERIA METALI	14/05/07	17.352,00		-17.352,00
632152	AIRCONSULT 34 INST.CLIMATIZAC	14/05/07	8.314,79		-8.314,79
632153	MEG 739 INST.ELECTRICA	14/05/07	15.394,67		-15.394,67
632265	INALMO 56 CARPINTERIA METALI	25/05/07	17.352,00		-17.352,00
632266	AIRCONSULT 39 INST.CLIMATIZAC	25/05/07	13.755,92		-13.755,92
632267	ALUVIDRI 14 PUERTA E. 2380x2	25/05/07	2.037,98		-2.037,98
632417	P.CEBOLLA 116 A.B. ZONA ADMO	21/06/07	3.561,10		-3.561,10
632418	AIRCONSULT 43 INST.CLIMATIZAC	21/06/07	1.410,42		-1.410,42
632419	AIRCONSULT 44 INST.CLIMATIZAC	21/06/07	9.334,00		-9.334,00
632420	AIRCONSULT 69 INST.CLIMATIZAC	21/06/07	10.537,34		-10.537,34
632421	ALUVIDRI 19 4 VIDRIOS VENTANA	21/06/07	2.932,91		-2.932,91
632422	MEG 767 INST.ELECTRICA CLIMA	21/06/07	3.738,20		-3.738,20
632423	MEG 1110 INST.ELECTRICA	21/06/07	22.272,02		-22.272,02
632501	VELILLA 59 PINTURA AULAS	29/06/07	3.470,40		-3.470,40
632502	INALMO 75 CARPINTERIA METALI	29/06/07	17.352,00		-17.352,00
632503	INALMO 76 CARPINTERIA METALI	29/06/07	34.260,85		-34.260,85
632504	P.CEBOLLA 127 TARIMA PERGO	29/06/07	4.636,94		-4.636,94
632536	COPECO 27060 INST.ALBAÑILERIA	12/07/07	19.667,65		-19.667,65
632537	C.SAIZ 1085 BARANDILLAS BAJA	12/07/07	2.642,77		-2.642,77
632593	ATRI 916 70 SILLONES,16 MESAS	17/08/07	74.581,21		-74.581,21
632594	REFORMAS SANTOS 26 REFORMA VE	17/08/07	1.778,59		-1.778,59
632687	P.CEBOLLA 15 TECHO+FAJA PERIM	17/08/07	21.478,48		-21.478,48
632688	P.CEBOLLA 154 MOQUETA HEUGA	17/08/07	9.992,73		-9.992,73
632689	VELILLA 80 PINTURA AULAS	17/08/07	3.827,06		-3.827,06
632690	M.ESTERAS 7 COORDINACION OBR	17/08/07	6.940,80		-6.940,80
632835	L.GRAVALOS P78-2 DIRCCION AU	20/09/07	7.638,35		-7.638,35
632836	C.ARQUITECTOS 2313 VISADO DIR	20/09/07	17,00		-17,00
632917	COPECO 27085 INST.ALBAÑILERIA	26/09/07	13.583,21		-13.583,21
632918	COPECO 27095 INST.ALBAÑILERIA	26/09/07	3.487,40		-3.487,40
632919	COPECO 27081 ADFCUACION ASEOS	26/09/07	11.095,01		-11.095,01
632920	AIRCONSULT 79 INST.CLIMATIZAC	26/09/07	352,60		-352,60
632921	AIRCONSULT 80 INST.CLIMATIZAC	26/09/07	2.054,07		-2.054,07
632922	P.CEBOLLA 216 TARIMA PERGO	26/09/07	8.121,77		-8.121,77
632923	P.CEBOLLA 180 CANTONERAS ACE	26/09/07	1.626,94		-1.626,94
632925	INALMO 111 CARPINTERIA METALI	26/09/07	4.471,68		-4.471,68
632926	F.SALINERO 89 5 PERSIANAS MOT	26/09/07	13.696,22		-13.696,22
632927	B.GIL 5 2PANTALLAS,21PROYECTO	26/09/07	37.091,03		-37.091,03
632928	PLASNEON 611 CARTEL Y VINILO	26/09/07	4.614,48		-4.614,48
633087	COPECO 27083 INST.ALBAÑILERIA	17/10/07	19.529,90		-19.529,90
633088	PLASNEON 793 FRNTES Y MONOL	17/10/07	3.750,44		-3.750,44
633162	PULBRILLO 71812 LIMP.FINAL	30/10/07	622,13		-622,13
633285	FICHET 1061427 INST.SEG+INCEN	15/11/07	7.374,25		-7.374,25
633286	FICHET 1062374 INST.SEG+INCEN	15/11/07	284,59		-284,59
633287	M.ANDRES 17 LICENCIA ACTIVID	15/11/07	997,16		-997,16
633339	MEG 1718 INST.ELECTRICA ASFOS	20/11/07	1.303,87		-1.303,87
633340	COPECO 27100 REFORMA ASEOS	20/11/07	8.282,39		-8.282,39
633409	SONIDO 87 1 ESCALADOR CONMUTA	12/12/07	1.451,78		-1.451,78
633491	TERCAL M72002 2 SECADORES ELE	14/12/07	925,27		-925,27
633569	TERCALSA 504748 REFORMA EXTINC	19/12/07	12.993,18		-12.993,18
633771	PROESZA P012 LEVANTAM TOPOGRA	28/01/08	1.156,80		-1.156,80
633906	REHABITEC 88010 REFORMA LOCA	25/02/08	62.831,59		-62.831,59
633907	REHABITEC 88024 REFORMA LOCA	25/02/08	54.454,05		-54.454,05
633908	EURIOL AC 2710 FORRADO VIGAS Y	25/02/08	5.620,02		-5.620,02
633909	T.VILELLA 941 COLOCACION CIJAD	25/02/08	203,60		-203,60
633910	T.VILELLA 939 ADECUACION ZONA	25/02/08	296,45		-296,45
633943	COPECO 28004 ADECUACION ASEOS	25/02/08	14.765,97		-14.765,97
633944	P.CEBOLLA 18 PAVIMENTO PVC	26/02/08	3.431,73		-3.431,73
634057	GDFDFSEL 20 INST.BATERIA CONDE	17/03/08	6.027,34		-6.027,34

A/F - Análisis

FUNDACION CAJA INMACULADA

FCA/CA/CA/SON

Libro amortización: CAI

FUNDACIÓN CAJA INMACULADA

INVENTARIO AL CIERRE DEL EJERCICIO 2021

634058	MEG 306 REFORMA INST.ELECTRIC	17/03/08	11.234,41		-11.234,41	
634263	REHABITEC 88039 REFORMA LOCA	28/03/08	28.582,21		-28.582,21	
634402	LA ESTRELLA 75 1 DEPOSITO GAS	24/04/08	3.562,94		-3.562,94	
634485	KUBIC 888005 ARMARIO, LAMPARA	08/05/08	4.663,92		-4.663,92	
634488	REHABITEC 88044 REFORMA LOCAL	08/05/08	24.771,26		-24.771,26	
634489	MFG 655 INST.ELECTRICA	08/05/08	17.574,84		-17.574,84	
634490	PLASNFON 301 1 ROTULO 1500MM.	08/05/08	685,05		-685,05	
634517	SONIDO 30 INST SONIDO	15/05/08	9.143,25		-9.143,25	
634644	OSMOSIS 60 13 TRAMOS BARANDIL	05/06/08	1.155,43		-1.155,43	
634909	REHABITEC 88055 REFORMA LOCAL	12/08/08	19.239,48		-19.239,48	
634990	TELEFONICA 24 CENTRALITA ALCA	12/08/08	1.414,47		-1.414,47	
635131	MEG 1228 CIFRRE CUADRO ELECTR	15/10/08	1.953,20		-1.953,20	
635193	REHABITEC 88106 ADECUACION AC	16/10/08	2.245,04		-2.245,04	
635458	A&G 59 MONTAJE TECHO S MAQUIN	20/10/08	1.478,76		-1.478,76	
635720	ALABASTER 08 FACHADAS VIDRIO	20/11/08	60.281,86		-60.281,86	
635721	ALABASTER 09 FACHADAS VIDRIO	20/11/08	108.597,50		-108.597,50	
635722	ALABASTER 10 FACHADA ALABASTR	20/11/08	16.195,20		-16.195,20	
635723	ALABASTER 11 FACHADA ALABASTR	20/11/08	25.655,51		-25.655,51	
635993	TERCAL 81193 INST.DE LECTORES	11/12/08	3.586,73		-3.586,73	
636041	TERCAL M81309 INST.CLIMATIZAD	23/12/08	11.374,74		-11.374,74	
636042	FICHET 782181 INST.MINODOM CO	23/12/08	239,54		-239,54	
636043	INALMO 110 REFORMA INST.FOCOS	23/12/08	2.710,02		-2.710,02	
636044	MEG 1522 INST.FOCO XENON 6701	23/12/08	478,22		-478,22	
636045	MEG 1785 REFORMA ALUMBRADO ZO	23/12/08	14.052,80		-14.052,80	
636046	MFG 1787 REFORMA REGULACION A	23/12/08	9.926,36		-9.926,36	
636379	MEG 364 INST.DOS SECAMANOS AU	26/03/09	712,64		-712,64	
636456	SCHINDLER 99303 BOTONERAS EL	17/04/09	929,07		-929,07	
636689	SCHINDLER 01908 BOTONERAS FI.	13/05/09	3.716,29		-3.716,29	
636995	B.GIL 40081 1 MEZCLADOR SONY	29/04/10	1.767,46		-1.767,46	
638334	SONIDO 25 1 PROYECTOR MITSUBI	22/06/10	1.222,20		-1.222,20	
638348	TALLER ESTUDIO 101 REVESTIMI	28/06/10	2.781,72		-2.781,72	
638589	T.ESTUDIO 100 ESCALERAS+TECH	16/07/10	3.063,59		-3.063,59	
638590	SONIDO 30 REFORMA INST.EQUIP	16/07/10	1.961,36		-1.961,36	
639002	DPC 66 1 PUERTA CORTAFUEGOS	30/07/10	724,73		-724,73	
639641	CASA CONSTRUCC. 13822 BANCOS	05/08/10	1.207,58		-1.207,58	
639653	INFONET 71816 1 IMPRESORA HP	18/08/10	297,76		-297,76	
639909	CASA CONSTRUCC. 13946 BANCOS	14/10/10	1.207,57		-1.207,57	
639922	MARKET 1248 11 TARJETAS PROT.	28/10/10	821,23		-821,23	
639923	MARKET 1249 11 ADAPTADOR CISC	28/10/10	348,39		-348,39	
639924	RANDOM 1401 11 PC HP PRO 8005	28/10/10	7.504,52		-7.504,52	
639925	LA CASA A14446 5 BANCOS ERGO	23/12/10	1.025,63		-1.025,63	
640000	TERCAL M110115 CLIMATIZACION	18/03/11	3.994,47		-3.994,47	
640291	GOTOR 1379 CABLEADO Y AMPLIAC	11/05/11	895,23		-895,23	
640292	C.FRANCO C.08 ESTUDIO CLIMAT	11/05/11	852,89		-852,89	
640340	LJ.PEREZ 28 PROYECTO REFORMA	20/05/11	941,12		-941,12	
640451	AIRCONSULT 32 REFORMA INST.CI.	16/06/11	74.056,53		-74.056,53	
640452	A&G 26 ADECUACION INST.POR CL	16/06/11	67.654,76		-67.654,76	
640665	MFG 802 INST.ELECTRICA ROTULO	12/07/11	1.405,80		-1.405,80	
640715	PROA 54 PINTURA INSTALACIONES	08/08/11	2.329,27		-2.329,27	
640729	LJ.PEREZ 42 DIRECC.REFORMA RO	11/08/11	470,56		-470,56	
640730	FEMONSA F062691 2 ROTULOS FAC	11/08/11	21.499,89		-21.499,89	
641123	TERCAL M110820 1 COMPRESOR CL	10/10/11	4.053,87		-4.053,87	
641622	GOTOR 3597 1 CENTRAL ALCATEL	21/12/11	2.046,81		-2.046,81	
641623	TELEFONICA 112300021 EQUIPAM.	21/12/11	10.697,92		-10.697,92	
650009	SONORIZACION	30/03/12	4.366,01		-4.366,01	
650011	INSTALACION COMPRESOR S/PPTO	30/04/12	3.107,02		-3.107,02	
650018	LAVAVAJILLAS SL350 230/50H	31/07/12	2.259,53		-2.259,53	
650019	1 LAVAVAJILLAS BALAY 3VS553BD	31/07/12	420,40		-420,40	
650050	INSTALACION DEPOSITO GASOLEO	27/12/13	5.937,45		-5.937,45	
650055	BALIZAS LUMINOSAS ESCALONES	29/07/14	2.284,78		-2.284,78	
650084	ROTULOS FACHADA	05/05/15	7.052,96		-7.052,96	
650086	ROTULOS SUPERIORES FACHADA	27/10/15	4.054,69		-4.054,69	
650348	N 2383 DAVID TELLECHEA RIO	22/09/16	60,00			
650351	N 2388 CLARA CARNICFR	03/10/16	300,00			
650354	N 2389 CARMEN BERGES	27/10/16	500,00			
650357	N 2384 LUIS BURGUETE	01/02/16	150,00			
650358	N 2385 DIEGO CAPUZ CAMPO	15/01/16	900,00			
650359	N 2396 ALFJAN BRISO LAFUENTE	01/04/16	1.500,00			
650360	N 2390 A. CAMPO	30/12/16				
650361	N 2391 A. REVILLA	30/12/16				
650362	N 2392 MONSALVATJE	30/12/16				
650363	N 2393 VICTOR MIRA	30/12/16				
650364	N 2394 FRANCISCO GIRAL	30/12/16				
650365	N 2395 RICARDO MONTORO	30/12/16				
650366	N 2396 JOSE MUÑOZ SORIA	30/12/16				
650367	N 2397 OSCAR JIMENEZ	30/12/16				
650368	N 2398 AUTOR DESCONOCIDO	30/12/16				
650379	N 2399 MARIO CAMPOS	08/05/17	550,00			
650398	N 2401 MANUEL MACIAS CAÑIZARES	09/04/18	500,00			
650399	N 2400 CRISTINA HERRERA	09/04/18	350,00			
650459	N 2402 RUBEN VIDAL "LEVITANDO"	01/01/19	900,00			
650460	N 2403 OLGA MORROS "DESIDIA"	12/04/19	50,00			

Fdo.: El Secretario

VºBº El Presidente

A/F - Análisis

FUNDACION CAJA INMACULADA

FCA/CGASCON

Libro amortización: CAI

FUNDACIÓN CAJA INMACULADA

INVENTARIO AL CIERRE DEL EJERCICIO 2021

650461	N 2404 JOSE MOÑO "COCODRILLO"	04/11/19	500,00		
650462	N 2405 CARLOS RIANGO ARTERO "GENTILHOMBRE"	21/11/19	2.610,00		
650463	N 2406 JOSE RAMON BONJOCH "LOVIENDO EN LA RA"	16/12/19	60,00		
650464	N 2407 GASPAS MAYOR MOLINA "EL SANTUARIO FUSHI"	16/12/19	60,00		
650465	N 2408 MARCELO DEL MORAL "ESTUDIO 1"	16/12/19	360,00		
650466	N 2409 MANUFL MACIAS "CAÑON DE AÑISCLO"	16/12/19	500,00		
650467	N 2410 JESUS PUEYO "CAMINO DE YESOD A TIPHEREI"	16/12/19	1.500,00		
650468	N 2411 JULIA DORADO - GRABADO REGALO INSTITUCI	16/12/19	300,00		
650469	N 2412 ALEJANDRO CAÑADA - GRABADO REGALO INST	16/12/19	100,00		
650470	N 2413 ALEJANDRO CAÑADA - GRABADO REGALO INST	16/12/19	100,00		
650387	EQUIPO CLIMATIZACION VESTIBULO	31/07/17	12.053,65	-4.439,20	
650388	EQUIPO CLIMATIZACION ADM IZO	31/07/17	11.905,53	-4.384,65	
650389	EQUIPO CLIMATIZACION ADM DCHA	31/07/17	3.157,46	-1.162,85	
650400	SWITCH DELL NETWORKING N1524P	30/04/18	986,06	-229,40	
650403	ALARMAS INTRUSION E INCENDIOS	18/07/18	2.179,22	-536,11	
650405	VIDEOGRABADOR CCTV + MONITOR	29/08/18	1.197,37	-341,19	
650407	EQUIPO DE CLIMATIZACION	30/09/18	2.682,35	-728,34	
650412	EQUIPO CLIMATIZACION 2ª PLANTA IZQDA GSV	20/05/19	23.322,18	-6.608,74	
650413	INSTALACION CCTV + CAMARAS CCTV	21/06/19	2.553,54	-622,96	
650414	ALARMAS INTRUSION E INCENDIOS	30/06/19	866,44	-210,80	
650415	PUERTA ENTRADA ABATIBLE UNA HOJA	19/07/19	6.725,18	-1.311,15	
650425	CORTINA AIRE ACCESO PL. BAJA	01/01/19	20,39	-20,39	
650426	MOQUETA SALON 2015	01/01/19	5.024,34	-2.647,59	
650471	EQUIPO CLIMATIZACION ADMINISTRACION	31/01/20	3.538,46	-587,27	

Bienes muebles de carácter especial			484.014,24	484.014,24	
217326	GRABADOS DE GOYA	01/08/95	438.438,33	438.438,33	
611915	N 1875 L. MARQUINA 1 TAPIZ	30/05/00	45.075,91	45.075,91	
626039	V.MORENO 1 LIBRO MISAL DATA	03/06/04	500,00	500,00	

Equipos informáticos			87.386,16	-60.757,78	
650054	ORDENADOR PORTAIL	06/05/14	687,30	-687,30	
650056	SERVIDOR LENOVO THINKSERVER	27/02/15	2.346,16	-1.947,21	
650057	SERVIDOR LENOVO THINKSERVER	27/02/15	2.104,40	-1.899,67	
650058	FIREWALL SERV RACK PFSENSE 1U	27/02/15	1.429,32	-1.235,77	
650060	6 PC DELL OPTIPLEX I3 3020MT	28/02/15	3.559,01	-3.039,98	
650061	1 PC DELL OPTIPLEX I3 3020MT	28/02/15	593,17	-506,67	
650062	1 PC DELL OPTIPLEX I5 3020MT	28/02/15	771,83	-669,28	
650063	1 PC DELL OPTIPLEX I3 3020MT	28/02/15	593,17	-506,67	
650064	1 PORTATIL LENOVO ESSENTIAL I3	28/02/15	668,68	-562,62	
650065	2 PC DELL OPTIPLEX I3 3020MT	28/02/15	1.186,34	-1.013,32	
650066	2 PORTATIL LENOVO ESSENTIAL I3	28/02/15	1.317,36	-1.125,25	
650067	25 PC DELL OPTIPLEX I3 3020MT	28/02/15	14.629,19	-12.666,60	
650068	1 PORTATIL DELL LATITUDE I5	28/02/15	777,79	-664,37	
650069	1 PC DELL OPTIPLEX I3 320MT	28/02/15	593,17	-506,67	
650070	7 PC DELL OPTIPLEX I5 3020MT	28/02/15	5.402,83	-4.614,92	
650071	3 PC DELL OPTIPLEX I3 3020MT	28/02/15	1.779,50	-1.519,99	
650072	1 PC DELL OPTIPLEX I5 3020MY	28/02/15	771,83	-659,28	
650306	SERVIDOR T20E3-1225V3	05/02/16	1.267,93	-935,97	
650307	PROYECTOR EPSON EB-X27	24/02/16	859,98	-859,98	
650343	LENOVO THINKPAD E550 I5	01/08/16	582,66	-394,51	
650349	LENOVO THINKPAD E560 I5	24/10/16	681,42	-447,66	
650369	PROYECTOR SALA ORDENADORES	31/01/17	760,05	-760,05	
650374	PROYECTOR PANASONIC	27/03/17	973,16	-973,16	
650376	TERMINAL CONTROL DE PRESENCIA	31/03/17	3.488,45	-1.698,02	
650378	ORDENADORES + 13 MEMORIAS	28/04/17	15.769,44	-9.368,59	
650384	SISTEMA AUDIO	22/06/17	957,14	-724,94	
650391	PORTATIL DELL MOD. VOSTRO 3568	31/01/18	888,08	-435,10	
650393	MONITOR LCD HP ISABEL PLANAS	28/02/18	264,16	-127,59	
650394	PROYECTOR LCD EPSON EB-W05	28/02/18	921,70	-890,34	
650395	PANTALLA DE PROYECCION	28/02/18	414,52	-200,20	
650396	PORTATIL DELL VOSTRO 3568	28/02/18	752,40	-363,40	
650397	SERVIDORES DELL POWER EDGE	28/02/18	10.675,83	-5.078,61	
650404	ORDENADOR DELL OPTIPLEX	18/07/18	568,46	-247,72	
650406	PROYECTOR LCD EPSON AULA TEATRO	30/09/18	413,99	-337,52	
650409	ALTAVOZ AULAS JUAN PARLO II	23/11/18	1.996,99	-621,91	
650410	PROYECTOR LCD EPSON EB-W05 AULA 23	25/11/18	502,86	-390,76	
650411	PANTALLA DE PROYECCION AULA 23	31/01/19	207,75	-77,47	
650452	MONITORES EXTERNOS PC (2)	01/01/19	0,02	-0,02	
650453	EQUIPOS INFORMATICOS 2015	01/01/19	43,61	-43,61	
650454	EQUIPOS INFORMATICOS 2015	01/01/19	34,94	-34,94	
650455	EQUIPOS INFORMATICOS 2015	01/01/19	186,76	-186,76	
650456	EQUIPOS INFORMATICOS 2015	01/01/19	150,95	-150,95	
650457	ORDENADOR H.P. + MONITORES	01/01/19	252,50	-252,50	
650458	5 PC'S 2017	01/01/19	1.092,50	-1.092,50	
650475	ORDENADOR I7 2.90 GHz DDR4	15/04/21	1.912,82	-170,03	
650477	MEZCLADOR 4 INPUTS HDMI ROLAND	15/04/21	1.383,96	-98,41	

Instalaciones Técnicas			102.600,10	-33.789,50	
650347	RENOVACION INTEGRAL REDES	20/09/16	28.490,08	-15.202,63	
650352	ARMARIO TELECOMUNICACIONES	14/11/16	1.420,96	-734,56	
650370	EQ BOMBA CALOR HALL ENTRADA	26/02/17	3.219,64	-1.556,83	

A/F - Análisis

FUNDACION CAJA INMACULADA

FCAR/CASCON

Libro amortización CAI

FUNDACIÓN CAJA INMACULADA

INVENTARIO AL CIERRE DEL EJERCICIO 2021

650371	EQ. BOMBA CALOR RECEPCION	28/02/17	2.844,57		-1.377,26	
650372	EQ BOMBA CALOR DESPA DIRECCION	28/02/17	1.308,28		-633,43	
650373	INSTALACION REDES INFOR Y WIFI	28/02/17	11.382,46		-5.511,01	
650375	REFORMA SALON DE ACTOS	27/03/17	11.241,62		-5.442,91	
650473	EQUIPO CLIMATIZACION JUAN PABLO II Y BIBLIOTECA	19/02/21	35.593,25		-2.751,88	
650476	MICRÓFONO SENNHEISER MULTICOF	15/04/21	4.059,46		360,84	
650478	PROYECTORES LASER LED 5500LM	15/04/21	3.039,58		-216,15	

INVERSIONES INMOBILIARIAS						
Solares y Terrenos			1.198.147,59		1.198.147,59	
102834	SOLAR	01/12/62	5.094,99		5.094,99	
102842	SOLAR	01/12/62	3.311,74		3.311,74	
504328	SOLAR CAI SOTANO	01/12/72	689.510,33		689.510,33	
504329	SOLAR CAI PLANTA 3	01/12/72	500.230,53		500.230,53	
Construcciones			3.694.689,73		-1.578.927,06	
102835	LOCAL SOT.D.JAIME 33	01/12/62	15.284,97		-15.284,97	
102836	IMPTO-NOTARIA-REGISTRO-SEGREG	01/06/89	48,32		-30,99	
102837	MAS IMPORTE IMPTO SEGREGACION	01/12/90	69,22		-55,68	
102843	LOCAL SOT.D.JAIME 33	01/12/62	9.935,23		-9.935,23	
102844	IMPTO-NOTARIA-REGISTRO-SEGREG	01/06/89	31,40		-20,27	
102845	MAS IMPORTE IMPTO SEGREGACION	01/12/90	57,99		36,45	
504330	LOCAL CAI SOTANO	01/12/76	2.058.531,03		-900.362,54	
504331	LOCAL CAI PLANTA 3	01/12/76	1.500.691,57		-663.200,93	

INVERSIÓN FINANCIERA A LARGO EN ENTIDADES DEL GRUPO Y ASOCIADAS						
Valores negociables			510.568.432,68		-439.783.756,36	
ACCIONES IBERCAJA BANCO			510.568.432,68		-439.783.756,36	

OTRAS INVERSIONES FINANCIERAS A LARGO						
Fianzas y depósitos constituidos			3.111,77			
FIANZA ALQUIL FR			1.100,00			
FIANZA AYTO CUARTE DE HUERVA			360,00			
FIANZA ELECTRICIDAD SAN BRAULIO			1.589,12			
FIANZA AGUA SAN BRAULIO			62,65			

USUARIOS Y OTROS DEUDORES DE LA ACTIVIDAD PROPIA						
INSCRIPCIONES CURSOS Y ACTIVIDADES PROPIAS			65.808,18			

DEUDORES COMERCIALES Y OTRAS CUENTAS A COBRAR						
DEUDORES			27.932,02			
H.P. DEUDOR POR IVA			13.940,32			
			13.991,70			

INVERSIONES FINANCIERAS A CORTO PLAZO						
CARTERA INVERSION IBERCAJA PATRIMONIOS			2.183.459,48			

EFECTIVO Y OTROS ACTIVOS LIQUIDOS EQUIVALENTES						
CTA ES27 2085 **** 8603 3435 ****			2.698.155,43			
CTA ES76 2085 **** 8103 3438 ****			1.989.721,40			
CTA ES95 2085 **** 8403 3447 ****			117.618,96			
CTA ES65 2085 **** 8203 3455 ****			573.314,90			
CTA ES66 2085 **** 8203 3455 ****			5.906,50			
CTA ES18 2085 **** 8103 3271 ****			11.475,16			
EFECTIVO/CAJA			118,51			

Cuenta	Según inventario		Según contabilidad		Diferencias	
	Bruto	AA	Bruto	AA	Bruto	AA
		VNC		VNC		VNC
210	2.311.511,71	0	2.311.511,71	0,00	2.352.787,04	0,00
211	7.938.551,00	-2.330.431,36	5.608.119,64	-3.796.653,67	5.627.528,45	1.466.222,31
214	11.873.403,30	-9.256.290,38	2.617.112,92	-9.290,45	0,00	
215	102.600,10	-33.789,50	68.810,60	-9.885.676,93	173.290,72	-3.956.175,59
216			0,00	-3.334.018,87	2.529.902,02	3.938.906,37
217	87.386,16	-60.757,78	26.628,38	-274.058,57	25.251,30	213.300,79
219	484.014,24	0,00	484.014,24	0,00	484.014,24	0,00
	22.797.466,51	-11.681.269,02	11.116.197,49	-17.299.698,49	11.192.773,77	5.618.429,47
						-76.576,28

Cuenta	Según inventario		Según contabilidad		Diferencias	
	Bruto	AA	Bruto	AA	Bruto	AA
		VNC		VNC		VNC
220	1.198.147,59	0	1.198.147,59	0,00	1.198.147,59	0,00
221	3.594.669,73	-1.578.927,06	2.015.742,67	-1.578.927,06	2.015.742,67	0,00
	4.792.817,32	-1.578.927,06	3.213.890,26	-1.578.927,06	3.213.890,26	0,00

Cuenta	Según inventario		Según contabilidad		Diferencias	
	Bruto	AA	Bruto	deterioro	Bruto	AA
		VNC		VNC		VNC
250	510.568.432,68	-439.783.756,36	70.784.676,32	-439.783.756,36	70.784.676,32	0,00
	510.568.432,68	-439.783.756,36	70.784.676,32	-439.783.756,36	70.784.676,32	0,00

Cuenta	Según inventario		Según contabilidad		Diferencias	
	Bruto	AA	Bruto	deterioro	Bruto	AA
		VNC		VNC		VNC
540	2.183.459,48	0,00	2.183.459,48	0,00	2.183.459,48	0,00
	2.183.459,48	0,00	2.183.459,48	0,00	2.183.459,48	0,00

Cuenta	Según inventario		Según contabilidad		Diferencias	
	Bruto	AA	Bruto	deterioro	Bruto	AA
		VNC		VNC		VNC
572	2.698.155,43	0,00	2.698.155,43	0,00	2.698.155,43	0,00
	2.698.155,43	0,00	2.698.155,43	0,00	2.698.155,43	0,00

DEUDAS		FECHA DE FORMALIZACIÓN	VALOR NOMINAL	VALOR DE REEMBOLSO	IMPORTE AMORTIZADOS O DEVUELTOS	INTERESES SATISFECHOS
DESCRIPCIÓN DE LA DEUDA						
BENEFICIARIOS-ACREEDORES			13.912,63			
CARLOS ALONSO NAYA - LIQ GTOS SUPLIDOS DIC. 2020	PG20/000106	01-11-20	12,90			
COORDINADORA ASOC. DISCAPACITADOS OSCENSES	FC19/001264	21-11-19	1.200,00			
VARIOS		31-12-20	12.699,73			
ACREEDORES COMERCIALES Y OTRAS CUENTAS A PAGAR						
AYUNTAMIENTO DE ZARAGOZA			11.556,39			
GUNNEBO ESPAÑA S A (TRABLISA)			2.646,11			
INSERCIÓN Y TRABAJO S L			1.567,19			
DASIT SA			1.250,62			
ADMINISTRADORA DE ARCHIVOS SA			843,31			
SAN MILLAN BENITO, JOSE VICTOR			612,00			
AUDAX RENOVABLES, SA			539,30			
SERVICIO CONTENEDORES HIGIENICOS SANITARIO SAU			496,93			
INV PRESTADORA DE SERVICIOS INTEGRALES S L			412,37			
LIBRERIA PARIS S L			396,34			
ELIS MANOWATIC S A			313,32			
ASESORIA LABORAL ARRIETA S L P			188,50			
LYRECO ESPAÑA S A			127,10			
GARCÉS GIMÉNEZ MIGUEL			99,60			
DISTRIBUIDORA DE ARAGON, S.L.			91,80			
ASOCIACION ESPANOLA DE FUNDACIONES			80,00			
SISTEMAS DIGITALES DE ARAGON S L			69,47			
JOSE SARASA ZABORRAS			36,30			
RENFE VIAJEROS SME SA			29,90			
DISTRIBUCION Y REPARTO S L			16,46			
VARIOS			15.869,37			
OTRAS DEUDAS						
H.P. ACREEDORA POR IRPF			68.017,13			
ORGANISMOS SEGURIDAD SOCIAL ACREEDOR			41.538,57			
			26.478,56			

A CORTO PLAZO

Véase El Presidente